OPENCOMM 2 UC

Contenido

CÓMO FUNCIONA

Controles de los auriculares 04
ENCENDIDO/APAGADO 05
Acoplamiento a dispositivo móvil 06
Acoplamiento a PC 07
Cómo usarlos 09
Música y llamadas 10
Adaptador inalámbrico 12
Comprobar el estado de la batería 14

CARACTERÍSTICAS ADICIONALES

Modos de ecualización 16
Cómo cambiar de modos de ecualización 17
Desactivar el acoplamiento multipunto 18
Restablecer la configuración de fábrica 19
Cambiar idioma 21

CUIDADO Y MANTENIMIENTO

Consejos de carga 24
Alerta de detección de humedad 25
Garantía 26
SOLUCIÓN DE PROBLEMAS 27

QUÉ HAY EN LA CAJA 28

INFORMACIÓN REGLAMENTARIA Y LEGAL 29

CÓMO FUNCIONA

Controles de los auriculares

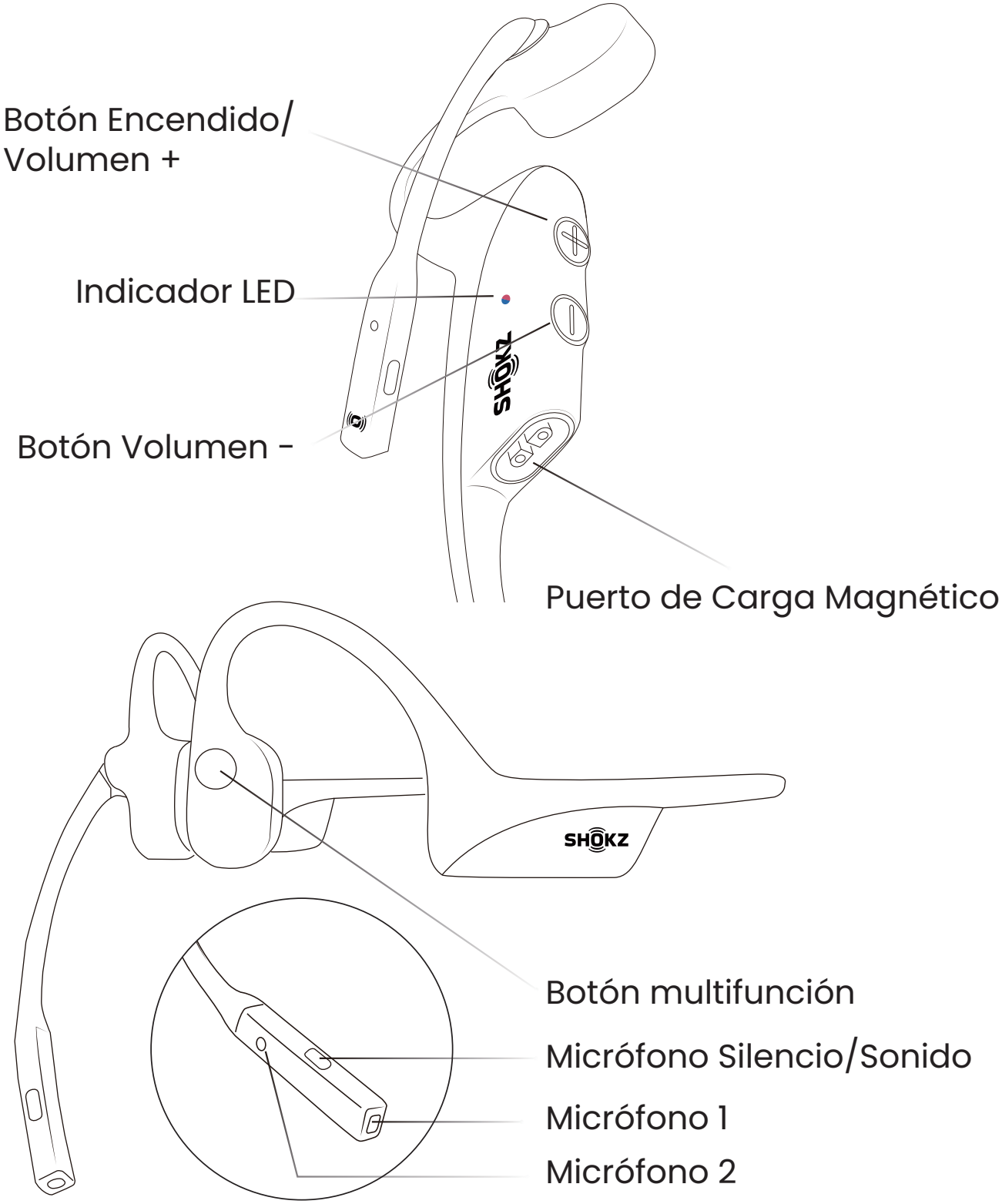

ENCENDIDO/APAGADO

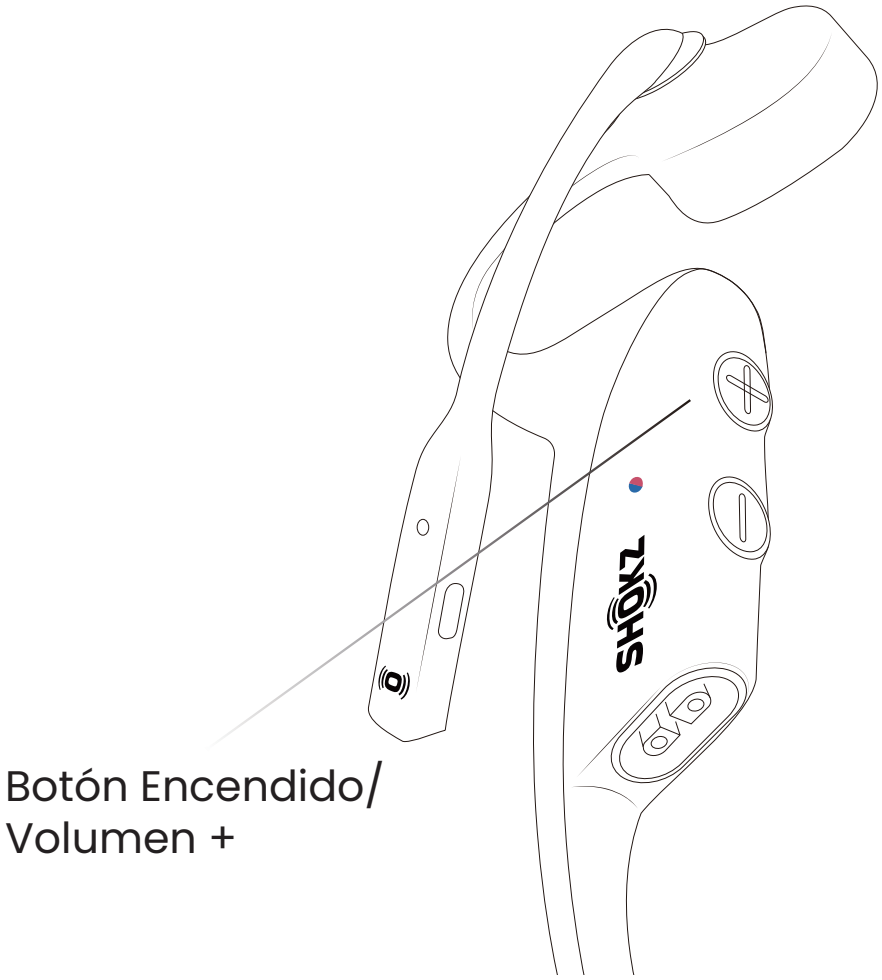

Encender los auriculares :

Mantenga pulsado el Botón Encendido/Volumen + hasta que el indicador LED parpadee en azul.

*Audrey dirá: "Welcome to Shokz (¡Bienvenido a Shokz)".

Apagar los auriculares :

Mantenga pulsado el Botón Encendido/Volumen + hasta que el indicador LED parpadee en rojo.

*Audrey dirá: "Power off (Apagado)".

Acoplamiento a dispositivo móvil

Use los controles con los auriculares apagados.

1. Comience con los auriculares apagados.

2. Mantenga pulsado el Botón Volumen + hasta que el indicador LED parpadee en rojo y azul alternativamente.

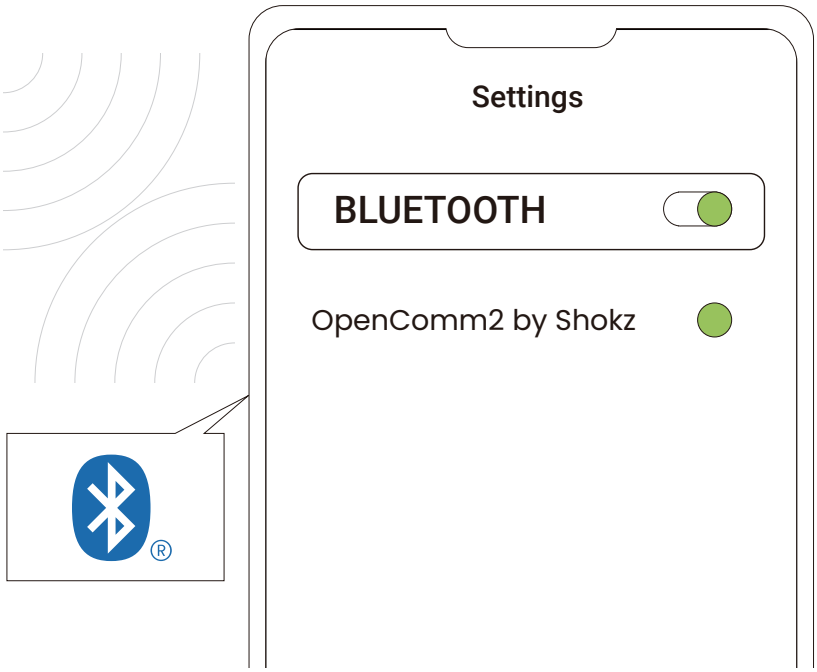

3. Seleccione "OpenComm2 by Shokz" en los ajustes Bluetooth de su dispositivo.

Audrey dirá: "Connected (Conectado)".

Acoplamiento a PC

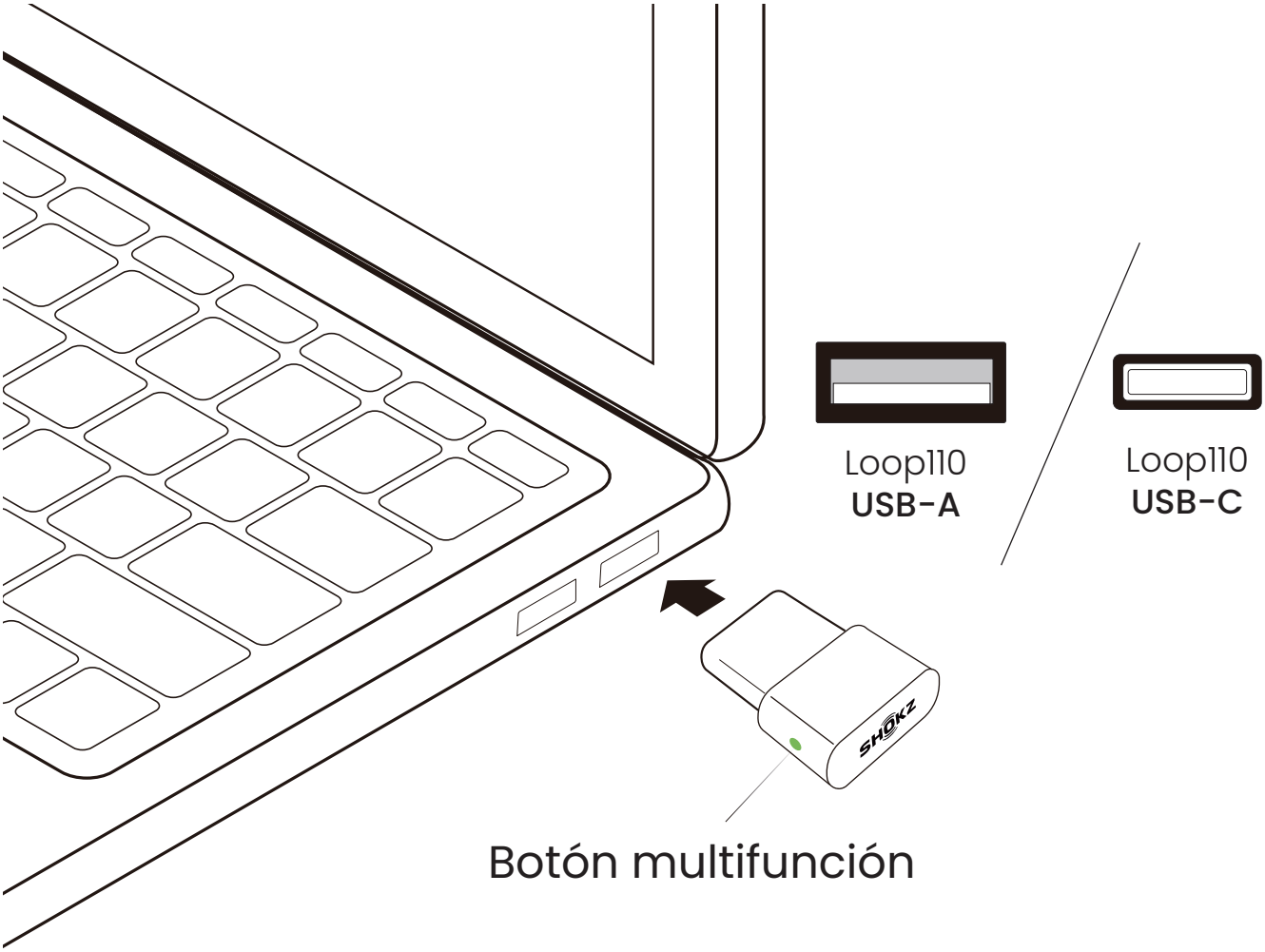

Use los controles con los auriculares apagados.

1. Comience con los auriculares encendidos.
2. Conecte el adaptador USB que le proveemos a un puerto USB de su PC.
3. La conexión se habrá establecido cuando Audrey diga: "Connected (Conectado)" o emita un pitido, entonces el indicador LED del adaptador USB se iluminará en azul fijo.

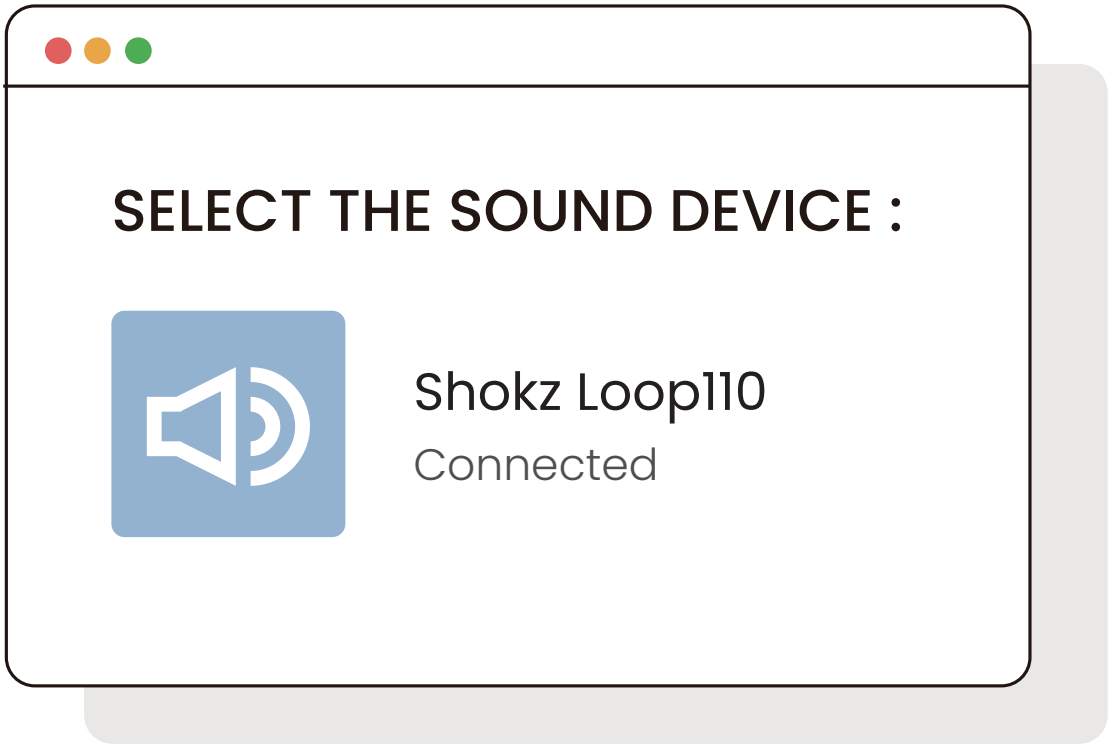

Configuración

*Para reproducir música o responder llamadas con los auriculares, asegúrese de que el "Shokz Loop110" está identificado como dispositivo de entrada y salida predeterminado en la configuración de audio de su sistema operativo.

Cómo usarlos

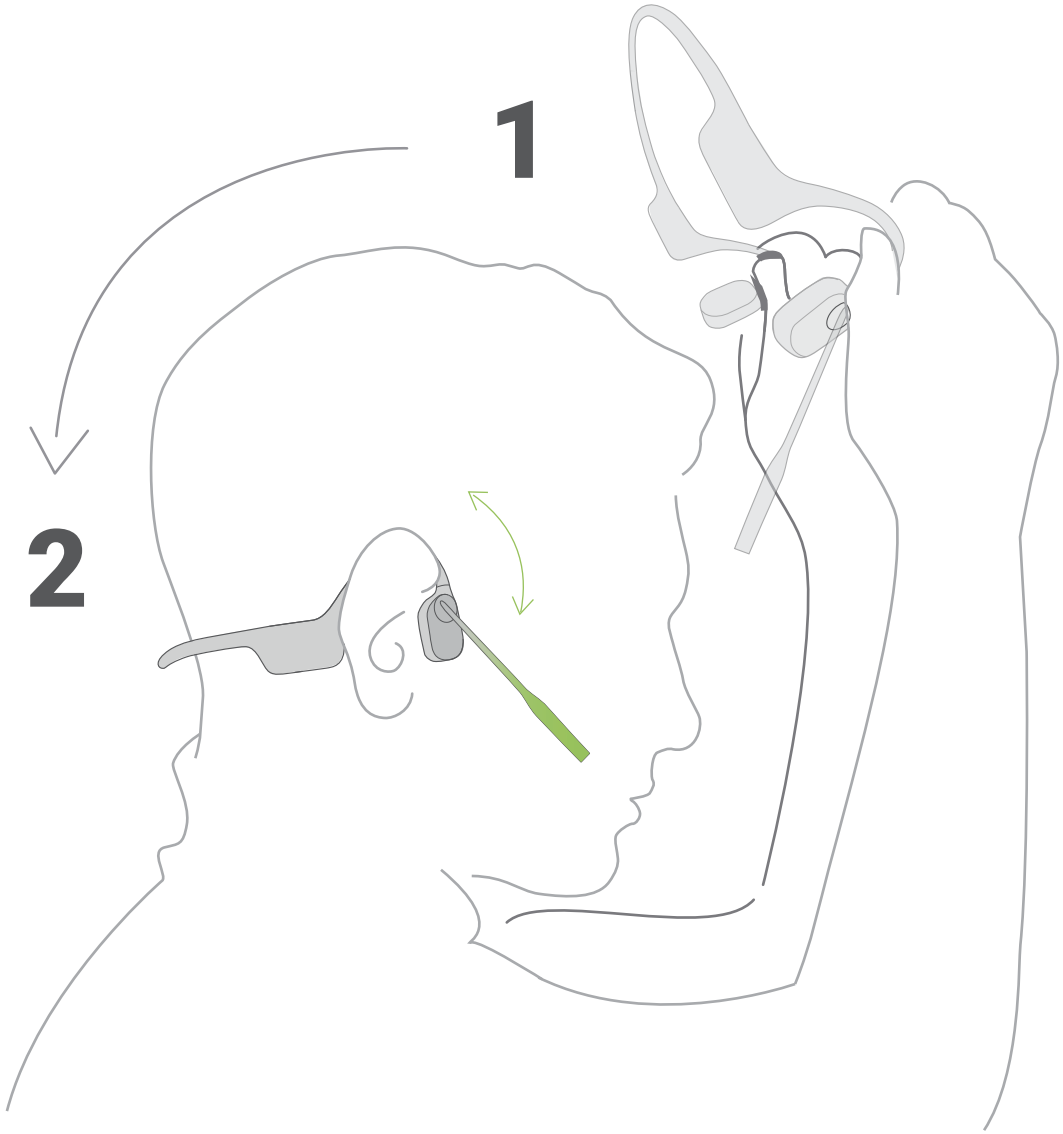

Deslice los auriculares sobre la cabeza, acomódeselos en la nuca y colóquese los ganchos en las orejas.

*Colóquese el micrófono con supresión de ruido cerca de la boca.

*El uso incorrecto de los auriculares puede causarle molestias. Asegúrese de tener los transductores apoyados delante de las orejas.

Música y llamadas

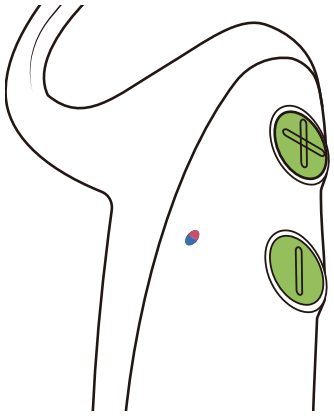	Ajustar el volumen	Mientras se reproduce el audio, ajuste el volumen de los auriculares pulsando los botones "Volumen +" o "Volumen -". *Escuchará un "bip" cuando el volumen esté al máximo.
	Cambiar los modos de ecualización	Mantenga pulsados ambos botones (Botón Encendido/Volumen + y Volumen -) mientras se reproduce la música hasta que escuche un aviso de voz.
	Reproducir/pausar música	Pulse clic una vez.
	Avanzar 1 canción	Pulse doble clic mientras se reproduce la música.
	Retroceder 1 canción	Pulse triple clic mientras se reproduce la música.
	Cambiar idioma	Pulse doble clic durante el acoplamiento.
	Contestar llamada	Pulse clic cuando reciba una llamada.
	Finalizar llamada	Pulse clic durante una llamada.
	Rechazar llamada	Mantenga pulsado durante 2 segundos cuando entre la llamada.
	Contestar una llamada entrante y finalizar la llamada actual	Mantenga pulsado durante 2 segundos cuando reciba la segunda llamada.
	Contestar una llamada entrante y poner la actual en espera	Pulse clic una vez al recibir la segunda llamada.

	Cambiar entre dos llamadas	Pulse clic una vez.
	Finalizar una llamada y cambiar a una llamada en espera	Mantenga pulsado durante 2 segundos.
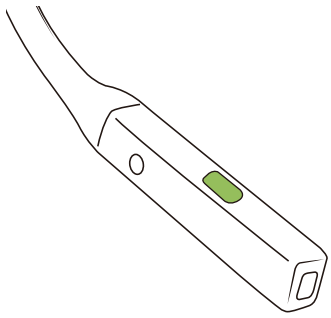	Activar el asistente de voz	Mantenga pulsado durante 2 segundos cuando el dispositivo esté en modo de espera.
	Silenciar el micrófono	Pulse clic una vez durante una llamada *Audrey dirá: "Mute On (¡Silencio activado!)".
	Activar micrófono	Pulse clic una vez durante una llamada *Audrey dirá: "Mute Off (¡Silencio desactivado!)".

Adaptador inalámbrico

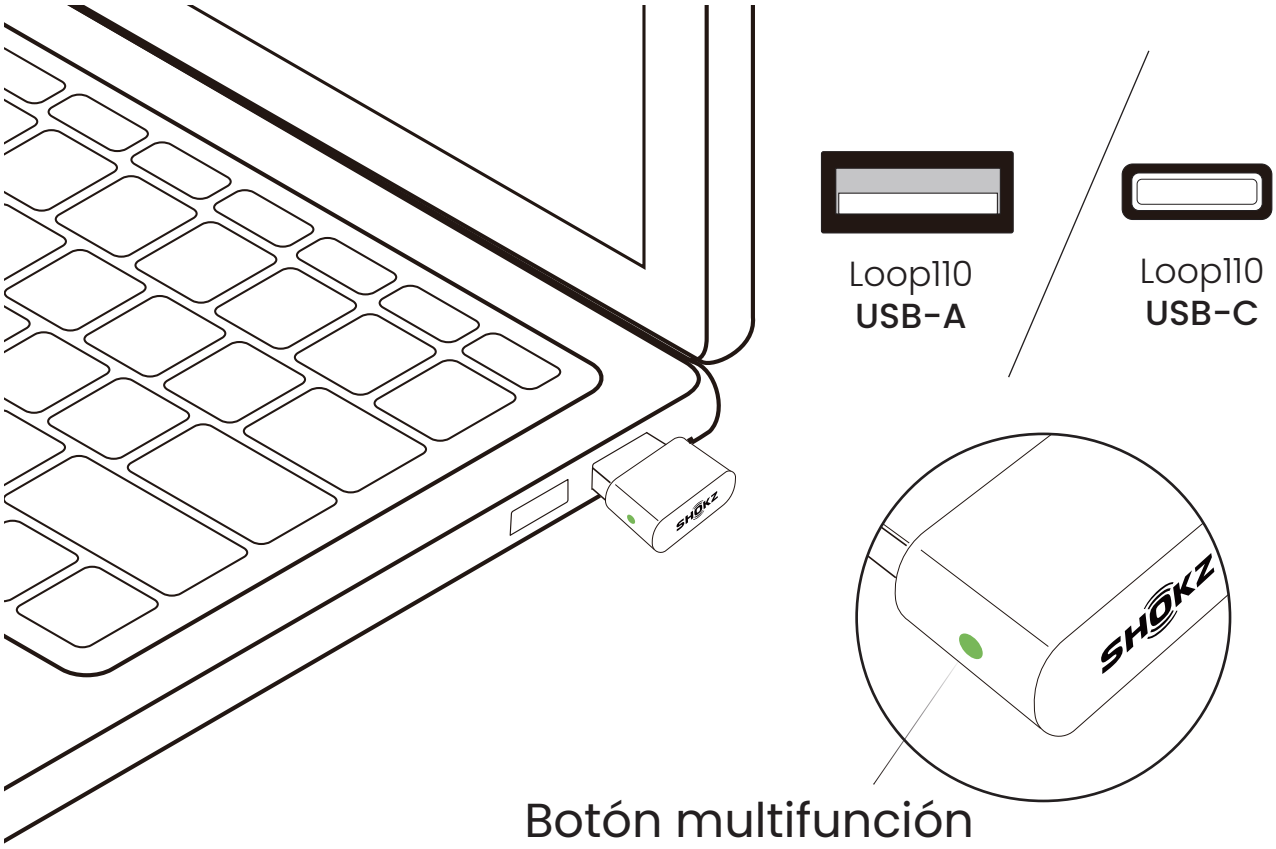

Acoplar con unos nuevos auriculares

Mantenga pulsado durante 2 segundos

LED: Parpadeará en rojo y azul rápidamente

Reconectarse con los últimos auriculares conectados

Pulse clic una vez

LED: Parpadeará en azul cada segundo

LED según la adaptación

- **Modo de acoplamiento :** Parpadeará en rojo y azul alternativamente
- **Modo de reconexión :** Parpadeará en azul cada segundo
- **Modo de espera :** Parpadeará en azul cada cinco segundos y dejará de parpadear en un minuto
- **Conexión Bluetooth :** Azul fijo
- **Transmisión de música/medios :** Azul fijo
- **En una llamada :** Verde fijo
- **Silencio durante una llamada :** Rojo fijo

Comprobar el estado de la batería

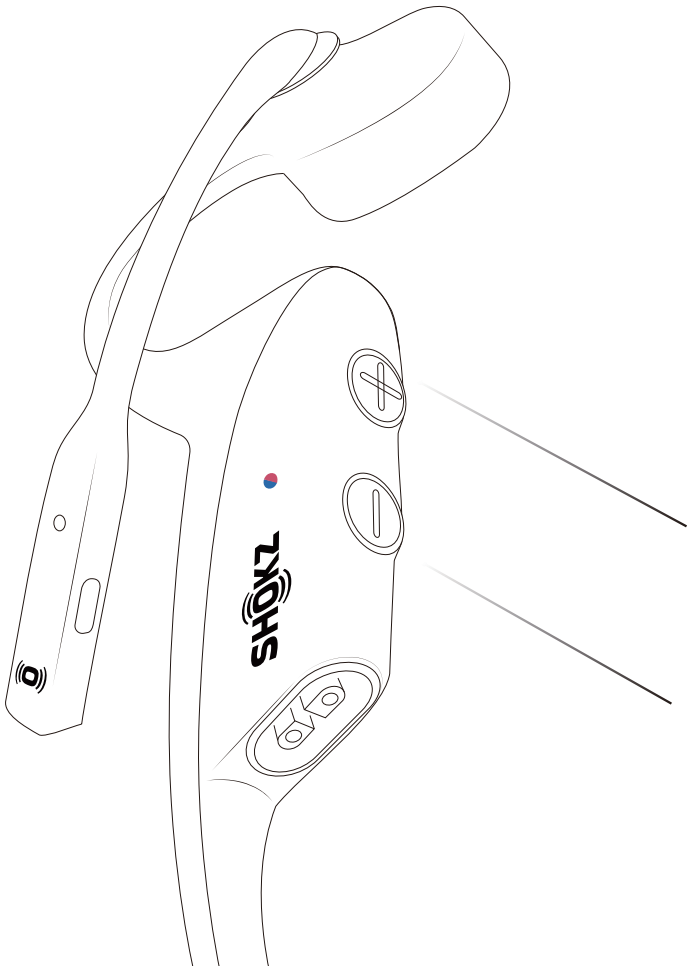

Botón Encendido/Volumen +

Botón Volumen -

Cómo comprobar el estado de la batería :

Pulse clic en el botón "Volumen +" o "Volumen -" mientras la música está en pausa, Audrey dirá cuál es el estado de la batería:

* "Battery high/Battery medium/Battery low/Charge me (Batería alta/Batería media/Batería baja/Cárgueme)"

CARACTERÍSTICAS ADICIONALES

Modos de ecualización

Modo estándar

Frecuencia equilibrada para escuchar música

Modo de refuerzo vocal

Frecuencias intermedias mejoradas para audiolibros, podcasts y otras

Cómo cambiar de modos de ecualización

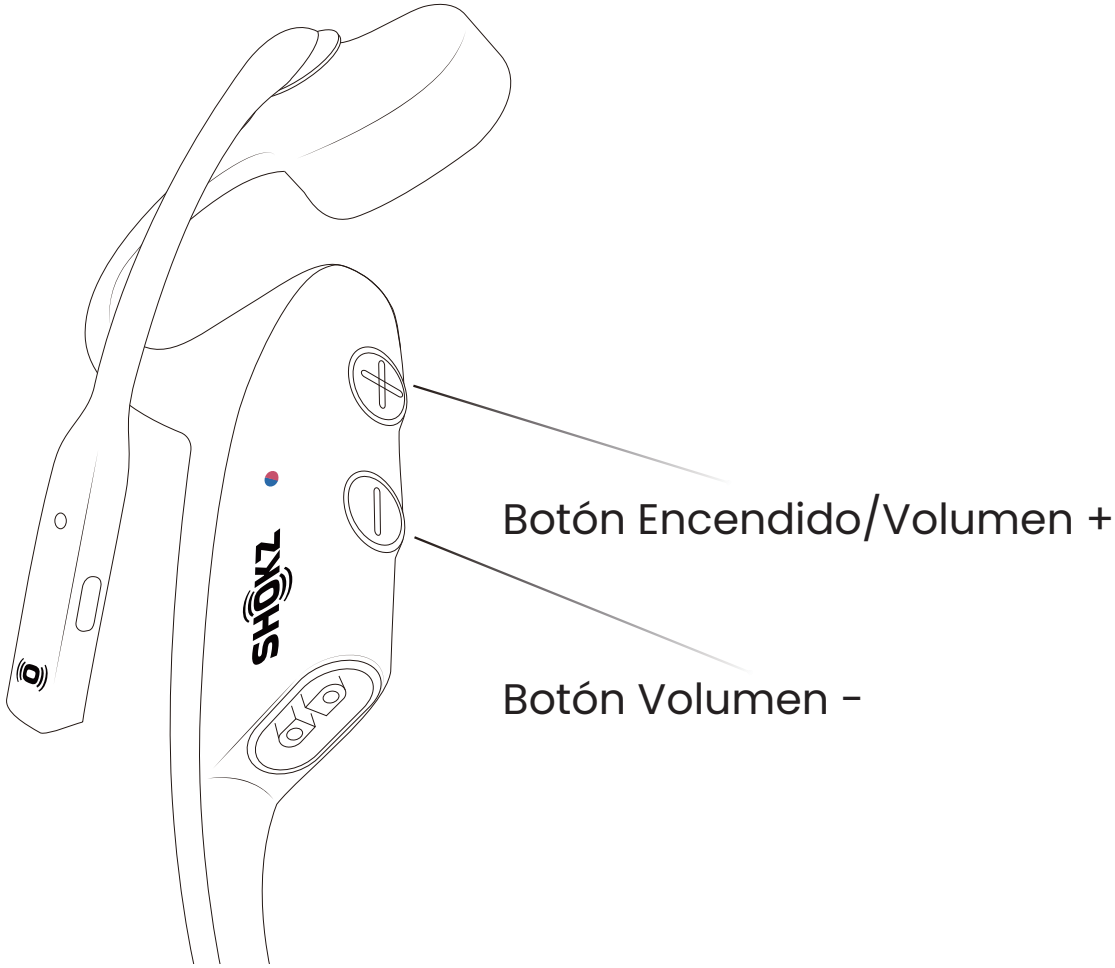

Cómo cambiar el modo EQ :

Mantenga pulsados ambos botones (Botón Encendido/Volumen + y Volumen -) mientras se reproduce música hasta que escuche un pitido.

*Audrey dirá: Standard Mode/Vocal Booster Mode.

Desactivar el acoplamiento multipunto

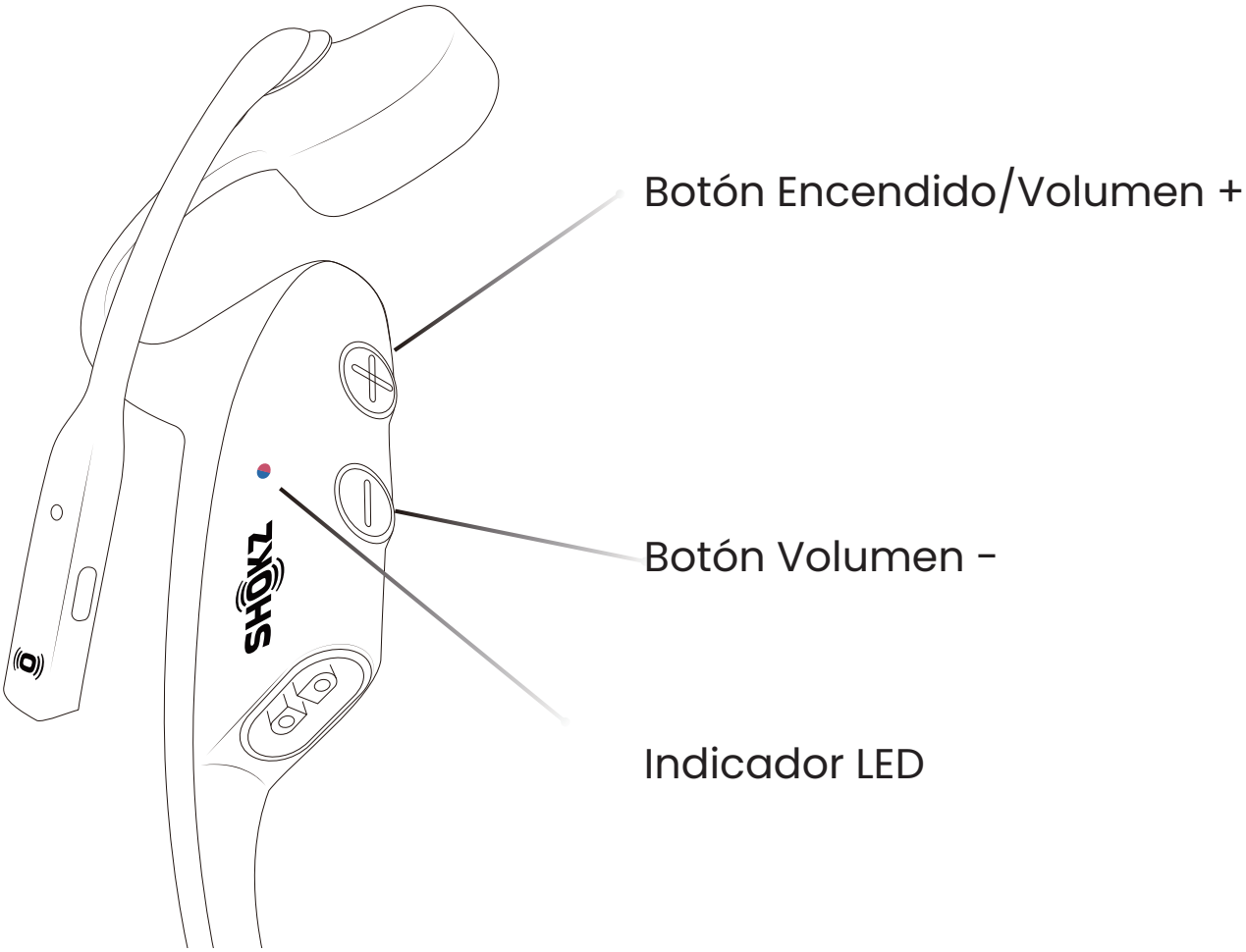

1. Comience con los auriculares apagados.
2. Mantenga pulsado Volumen + hasta que Audrey diga: "Pairing (¡Acoplando!)" y el indicador LED parpadee en rojo y azul alternativamente.
3. Mantenga pulsado el botón multifunción y el botón Volumen + hasta que Audrey diga: "Multipoint disabled (¡Multipunto desactivado!)".

Restablecer la configuración de fábrica

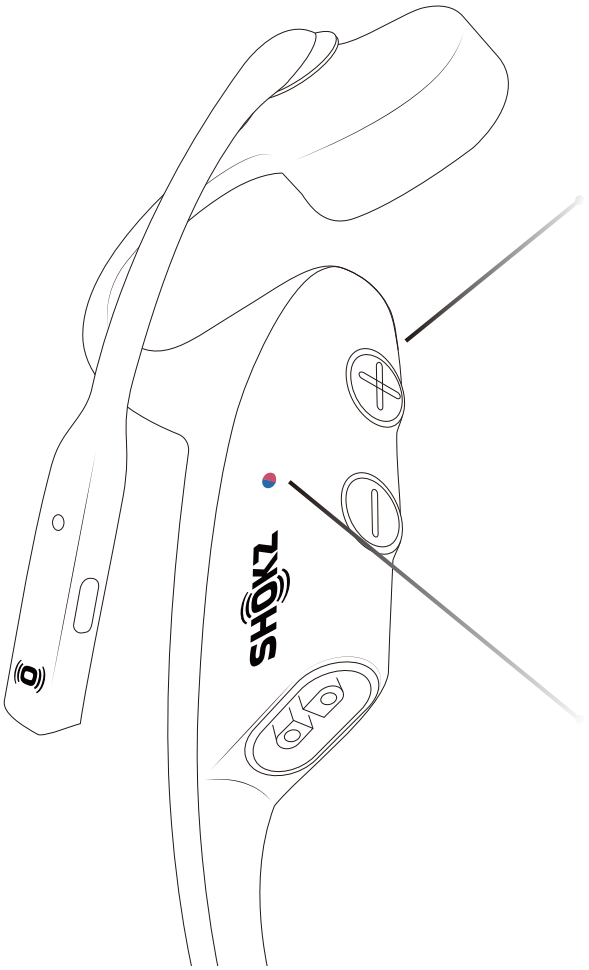

Botón Encendido/Volumen +

Indicador LED

1. Comience con los auriculares apagados.
2. Mantenga pulsado Volumen + hasta que Audrey diga: "Pairing (¡Acoplando!)" y el indicador LED parpadee en rojo y azul alternativamente.

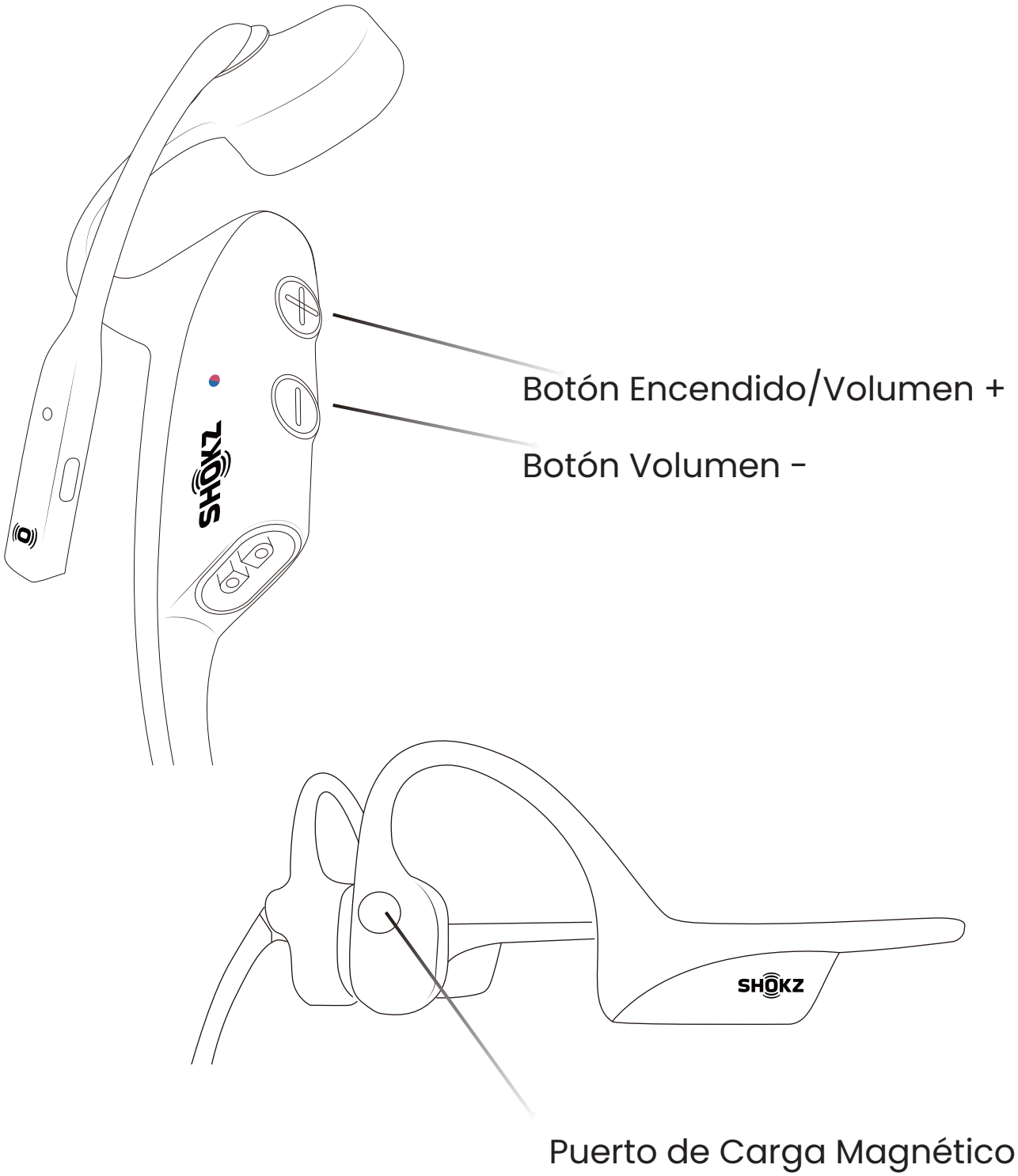

3. Mantenga pulsado el botón multifunción, el botón Volumen - y el botón Volumen + hasta que escuche dos pitidos y sienta la vibración.
4. Apague los auriculares. El auricular se habrá restablecido y podrá volver a acoplarse con el dispositivo.

Cambiar idioma

Los auriculares incorporan cuatro idiomas :
chino, inglés, japonés y coreano.

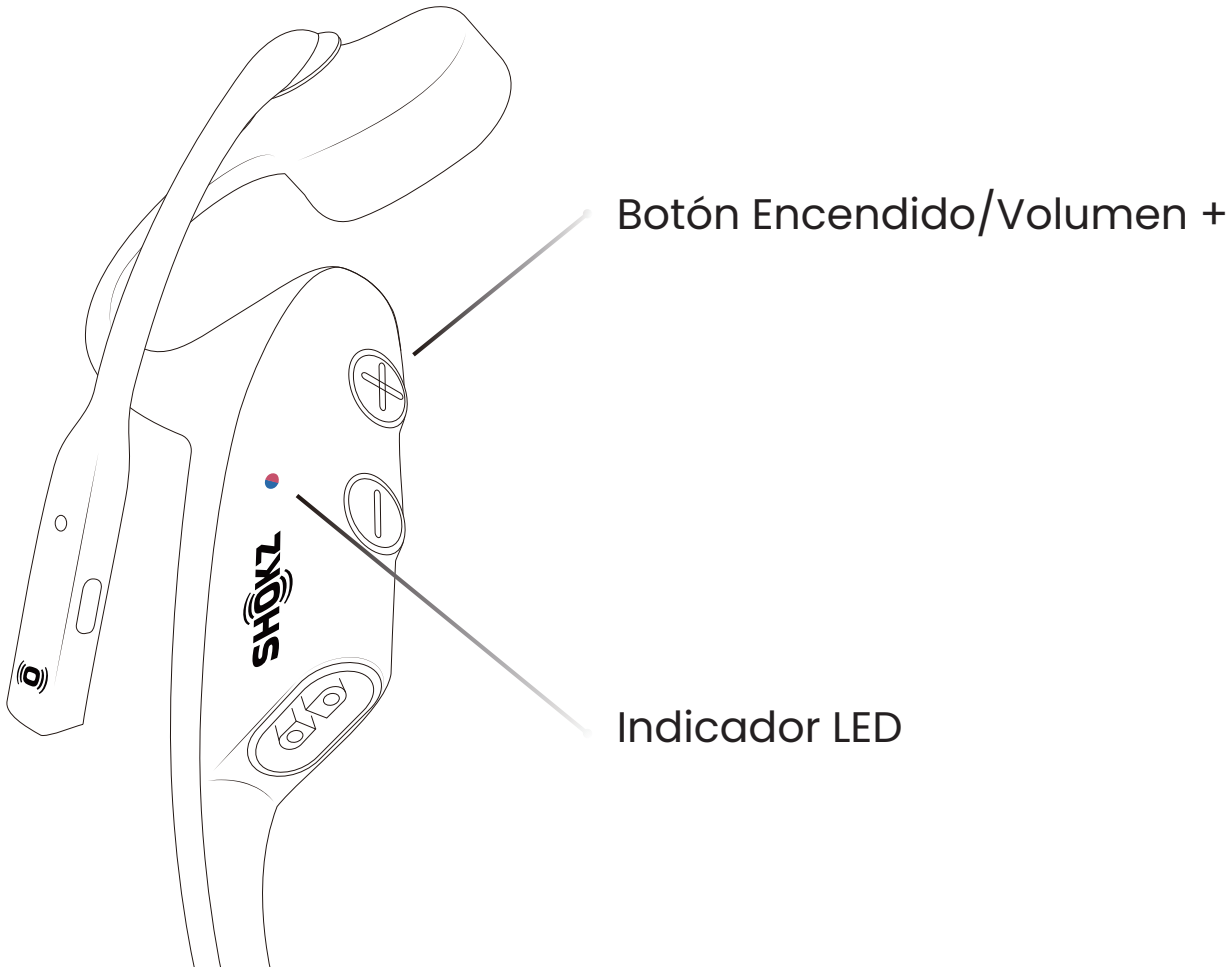

1. Comience con los auriculares apagados.

2. Mantenga pulsado Volumen + hasta que Audrey diga: "Pairing (¡Acoplando!)" y el indicador LED parpadee en rojo y azul alternativamente.

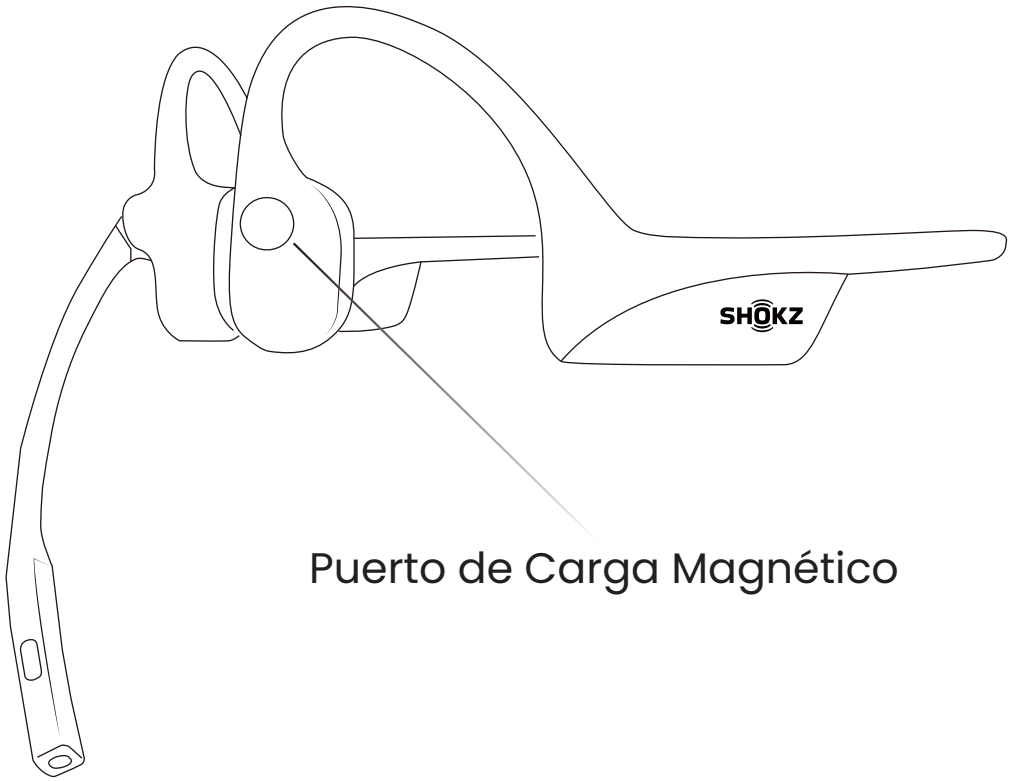

3. Pulse dos veces el botón multifunción. Los idiomas se habrán intercambiado cuando escuche el idioma correspondiente.

CUIDADO Y MANTENIMIENTO

Consejos de carga

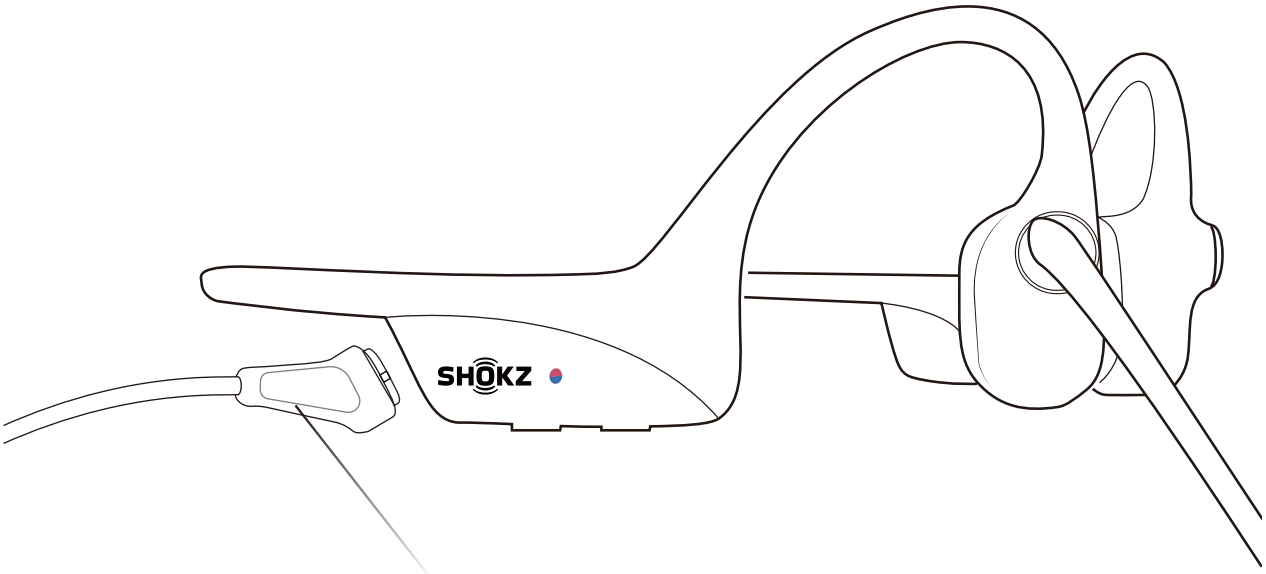

Cable de carga magnético

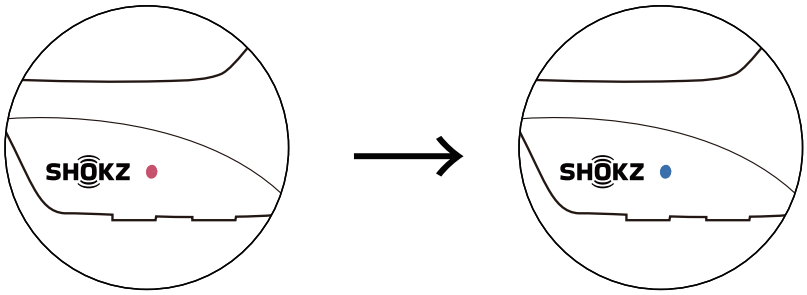

Cargando Carga completada

Cuando la batería del auricular esté baja, aparecerá el mensaje "Charge Me (Cárgueme)" y la luz roja parpadeará intermitentemente.

El indicador LED se tornará rojo durante el proceso de carga y los auriculares se apagarán automáticamente. El indicador LED cambiará de rojo a azul cuando finalice la carga.

Alerta de detección de humedad

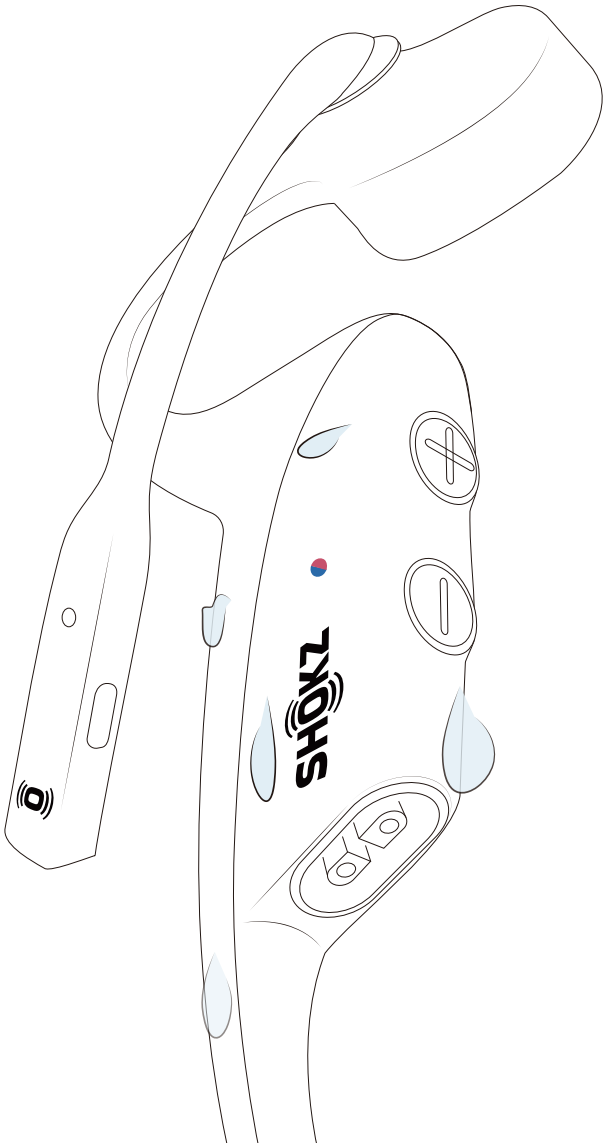

Cómo funciona :

Estos auriculares pueden detectar líquidos como agua, sudor o lluvia. Si los auriculares se conectan al cargador mientras están mojados, el indicador LED parpadeará en rojo y azul. Los auriculares emitirán un pitido. Si esto ocurre, retire el cable de carga, séquelos completamente y proceda a cargarlos.

Garantía

Sus auriculares están cubiertos por la garantía.
Visite nuestro sitio web en
https://shokz.com/pages/warranty-landing
para conocer los detalles de la garantía limitada.
Para registrar su producto, descargue la app de Shokz.
*Si no se registra, no afectará a sus derechos de garantía limitada.

SOLUCIÓN DE PROBLEMAS

Si tiene algún problema con los auriculares, visite https://shokz.com/pages/faq para solicitar más apoyo.

QUÉ HAY EN LA CAJA

Funda OpenComm2 UC

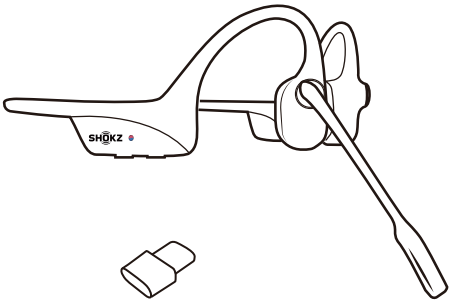

Auriculares OpenComm2 & adaptador Bluetooth

Caja OpenComm2 UC

Cable de carga magnético

Guía de usuario

Declaración legal del adaptador inalámbrico/auriculares OpenComm2 UC

Si falta alguna pieza del producto o está dañado, no lo utilice. Póngase en contacto con un distribuidor autorizado de Shokz o con el servicio de atención al cliente de Shokz.

*Tenga en cuenta que el sobre de embalaje puede variar según la región de ventas.

INFORMACIÓN REGLAMENTARIA Y LEGAL

OpenComm2 UC

Almacenamiento y cuidado

· Guarde los auriculares en un lugar fresco y seco. La temperatura de utilización debería oscilar entre los 0 y los 45 ºC (32~113 ºF).

· Mantenga el producto alejado de fuentes de calor, gases combustibles u otros líquidos limpios/corrosivos.Mantenga el producto alejado de la luz solar directa durante mucho tiempo, evitando usarlo o colocarlo en lugares con temperaturas altas, como el interior del automóvil en un día caluroso.

· Estos auriculares son resistentes al agua, pero no son completamente sumergibles. Por favor, no sumerja los auriculares en agua.

· Limpie los auriculares con un paño seco y suave.

· Si guarda los auriculares durante un largo periodo de tiempo, cárguelos antes de volver a usarlos.

Pérdida de audición

El hecho de utilizar auriculares a un volumen muy alto puede afectar a su audición, y el audio además se distorsionará.

Batería

PRECAUCIÓN

· Reemplazar una batería con un tipo incorrecto que puede vencer una protección.

· Desechar una batería en el fuego o en un horno caliente, o la trituración mecánica o corte de una batería, ya que puede provocar una explosión.

· Dejar una batería en un entorno con temperatura extremadamente alta que puede provocar una explosión o la fuga de líquido o gas inflamable.

· Una batería sometida a una presión de aire extremadamente baja que puede provocar una explosión o la fuga de líquido o gas inflamable.

· No use la batería si está notablemente expandida.

Carga

· Antes de conectar el dispositivo con el cable de carga, confirme siempre que el puerto de carga está seco. De lo contrario, podría aumentar la posibilidad de haber un cortocircuito, incendio o una explosión.

· No cargue los auriculares inmediatamente después de hacer ejercicio, ya que puede haber sudor dentro del puerto de carga. Esto podría provocar la quema del circuito durante la carga.

· Mantenga el producto alejado de fuentes de calor mientras se está cargando.

· Cargue sólo con el cable de carga magnético aprobado por el fabricante. Otros cables de carga pueden no cumplir las normas de seguridad aplicables, y la carga con dichos cables podría suponer un riesgo de lesiones para los usuarios o de daños en el dispositivo.

· Use este producto solo con una fuente de alimentación aprobada por una agencia que
cumpla con los requisitos reglamentarios locales (p. ej. UL, CSA, VDE, CCC).

Peligros de conducción

En algunos países o regiones, puede ser ilegal el uso de este producto mientras conduce
cualquier tipo de vehículo. Revise y cumpla con las normas de tráfico, leyes y regulaciones de su zona o póngase en contacto con su autoridad regulatoria local.

Irritación cutánea

· Aunque es poco frecuente, algunos usuarios pueden experimentar alergias o sensibilidad cutánea al entrar en contacto prolongado con los materiales exteriores del producto.

· Para evitar el riesgo de una reacción alérgica, no use el producto si tiene lesiones o irritaciones alrededor del cuello, las orejas o la cabeza.

· Si experimenta cualquier enrojecimiento de la piel, hinchazón o picor mientras usa el producto, deje de usarlo inmediatamente y consulte a un médico.

Notificación

El diseño y las especificaciones del producto están sujetos a cam-

bios sin previo aviso. Para obtener la información más actualizada del producto, visite www.shokz.com.

Declaración de conformidad CE

Por la presente, Shokz Holding Limited declara que este producto cumple con los requisitos esenciales y otras disposiciones relevantes de la Directiva 2014/53/EU, y con todos los demás requisitos aplicables de la Directiva de la UE. La declaración completa de conformidad se puede revisar en https://shokz.com/pages/policies. El representante de Shokz en la UE es AfterShokz Euro B.V., Schipholweg 103, 2316XC Leiden, Países Bajos.

Potencia de transmisión máxima está por debajo de los límites regulatorios y la prueba SAR no es necesaria y está exenta según las regulaciones aplicables.

Zakres częstotliwości	Maksymalna moc nadawania
2400-2483.5MHz	8 dBm(EIRP)

Declaración de conformidad de la Directiva de Residuos de Aparatos Eléctricos y Electrónicos

El logo de la Directiva de Residuos de Aparatos Eléctricos y Electrónicos (WEEE, por sus siglas en inglés), significa que este producto no debe desecharse como residuo doméstico y debe entregarse en una instalación de recolección adecuada para su reciclaje. La eliminación y el reciclaje adecuados ayudan a proteger los recursos naturales, la salud humana y el medio ambiente. Para obtener más información sobre la eliminación y el reciclaje de este producto, póngase en contacto con su municipio local, el servicio de gestión de residuos o la tienda donde compró este producto.

Declaraciones del fabricante

Garantía: Shokz Holding Limited proporciona una garantía de 24 meses para este producto. Para conocer las condiciones actuales de la garantía, visite nuestra página web en www.shokz.com o póngase en contacto con su socio de Shokz. Antes de poner el producto en funcionamiento, consulte las regulaciones específicas de cada país.

Shokz Loop110 USB-A/USB-C

Instrucciones de seguridad

Guarde el producto en un lugar fresco y seco. La temperatura de utilización y almacenamiento debe oscilar entre los 0 y los 55ºC (32~131ºF).

No permita que los niños y las mascotas jueguen con el producto; las piezas pequeñas pueden ser un riesgo de asfixia. Ante la ingesta accidental, busque atención médica inmediata.

Mantenga el producto alejado del agua, de fuentes de calor, de la luz solar directa, de gases combustibles o de otro tipo de líquidos.

No desmonte el producto.

Si el producto se sobrecalienta, tiene la diadema externa o un enchufe dañado, desenchufe los auriculares, deje de usarlos y comuníquese con Shokz.

Nota

El diseño y las especificaciones del producto están sujetos a cambios sin previo aviso. Para obtener la información más actualizada del producto, visite www.shokz.com.

Declaración de conformidad CE

Por la presente, Shokz Holding Limited declara que este producto cumple con los requisitos esenciales y otras disposiciones relevantes de la Directiva 2014/53/EU, y con todos los demás requisitos aplicables de la Directiva de la UE. La declaración completa de conformidad se puede revisar en https://shokz.com/pages/policies. El representante de Shokz en la UE es AfterShokz Euro B.V., Schipholweg 103, 2316XC Leiden, Países Bajos.

Frecuencia: 2400-2483.5MHz	Potencia máxima: 12dBm
Entrada: 5V ⎓ 1000mA	

CE

Declaración de conformidad de la Directiva de Residuos de Aparatos Eléctricos y Electrónicos

El logo de la Directiva de Residuos de Aparatos Eléctricos y Electrónicos (WEEE, por sus siglas en inglés), significa que este producto no debe desecharse como residuo doméstico y debe entregarse en una instalación de recolección adecuada para su reciclaje. La eliminación y el reciclaje adecuados ayudan a proteger los recursos naturales, la salud humana y el medio ambiente. Para obtener más información sobre la eliminación y el reciclaje de este producto, póngase en contacto con su municipio local, el servicio de gestión de residuos o la tienda donde compró este producto.

Fabricante

AfterShokz LLC
3200 Gracie Kiltz Lane, Suite 400, Austin, TX78758
contact@aftershokz.com www.aftershokz.com

SHOKZ