

# 使用指南

OPENMEET  
OPENMEET 

# 目录

## 如何使用

Shokz App & Shokz Connect .....	04
耳机图示 .....	05
开关机 .....	06
与移动设备配对 .....	07
与电脑配对 .....	08
如何佩戴 .....	10
音乐和通话 .....	12
蓝牙适配器 .....	14
LED指示灯.....	15
检查电量 .....	16

## 拓展功能

EQ模式说明 .....	18
EQ模式切换 .....	19
恢复出厂设置 .....	20

## 维护保养

充电提示 .....	22
存储与维护 .....	23
售后服务 .....	24

---

装箱清单	.....	25
------	-------	----

---

# 如何使用

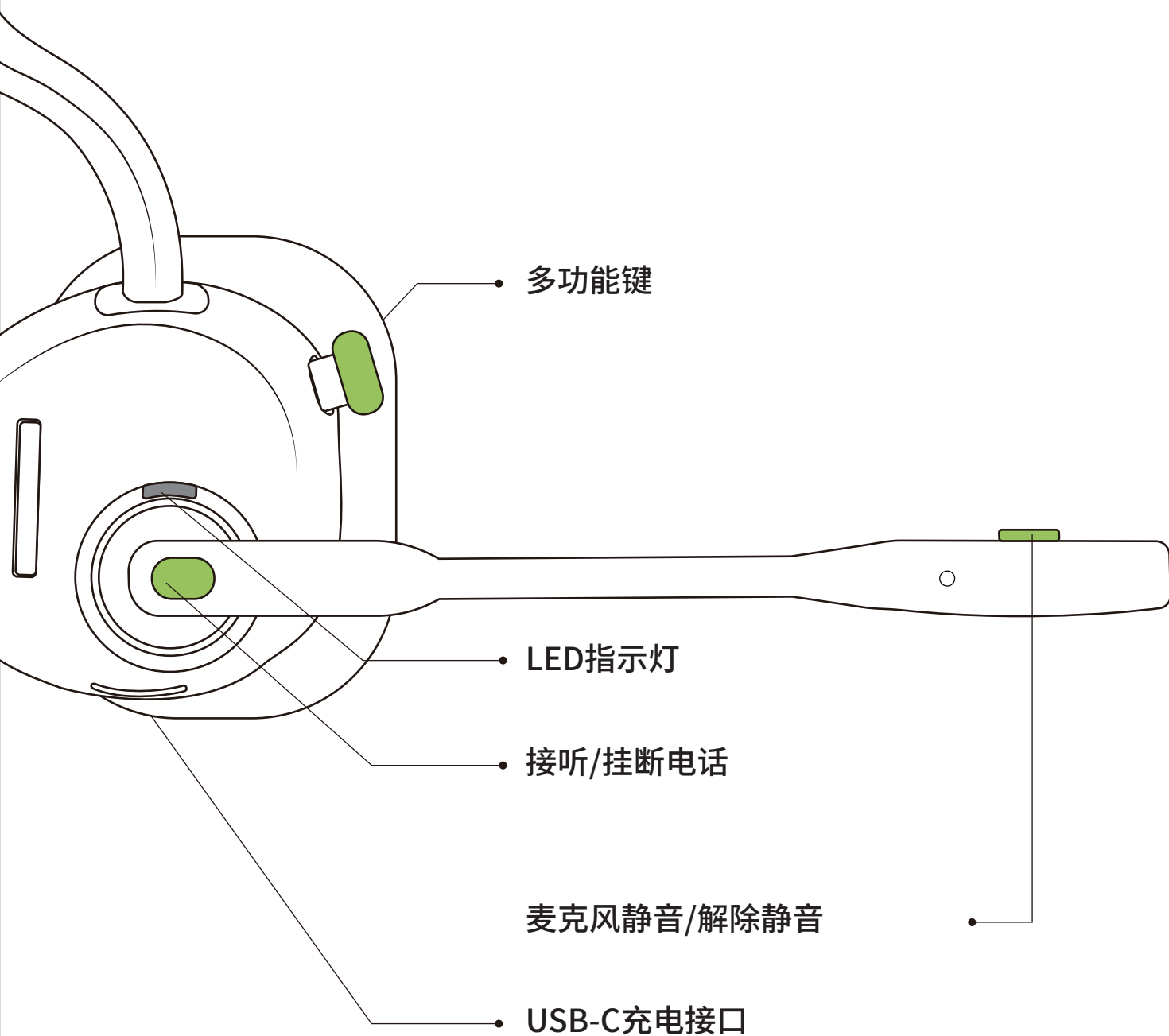
# Shokz App & Shokz Connect



下载适用您手机的 Shokz app和适用您电脑的 Shokz Connect, 启用其他最新功能并获得技术支持

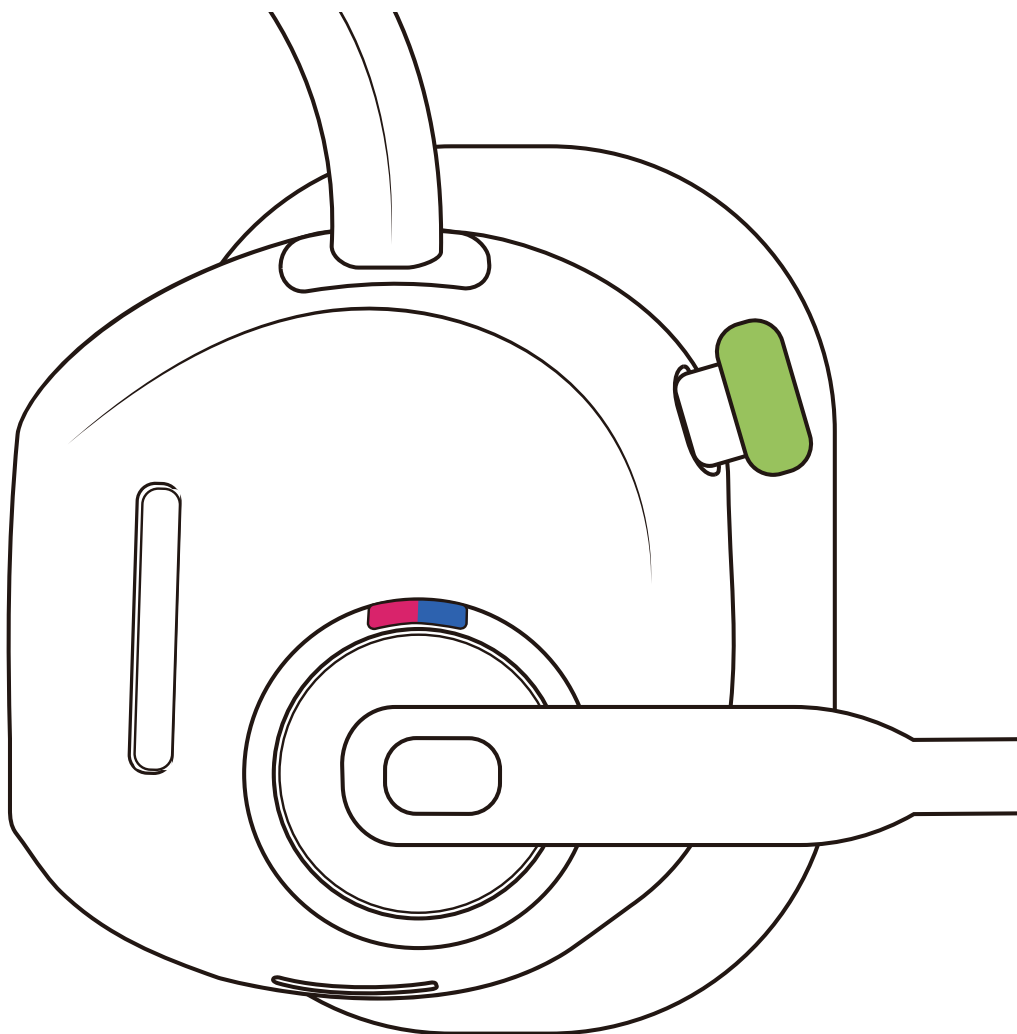
\* Apple 和 Apple 徽标是 Apple Inc. 在美国和其他国家/地区注册的商标。  
Google Play 是 Google 公司的商标

# 耳机图示



\* 麦克风仅用于语音通话。

# 开关机



## 开机：

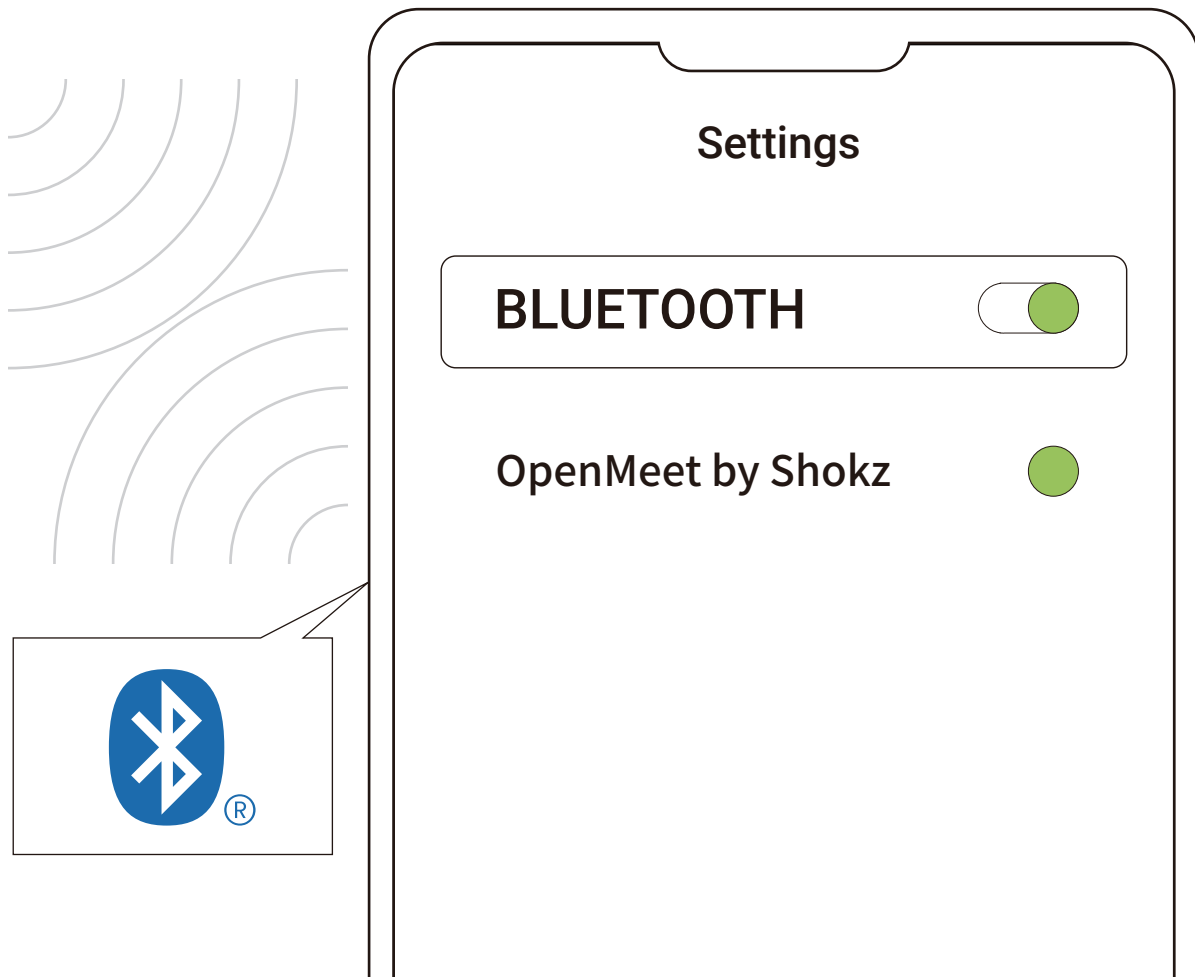
长按多功能键2秒至蓝灯闪烁。

## 关机：

长按多功能键3秒至红灯闪烁

。

# 与移动设备配对

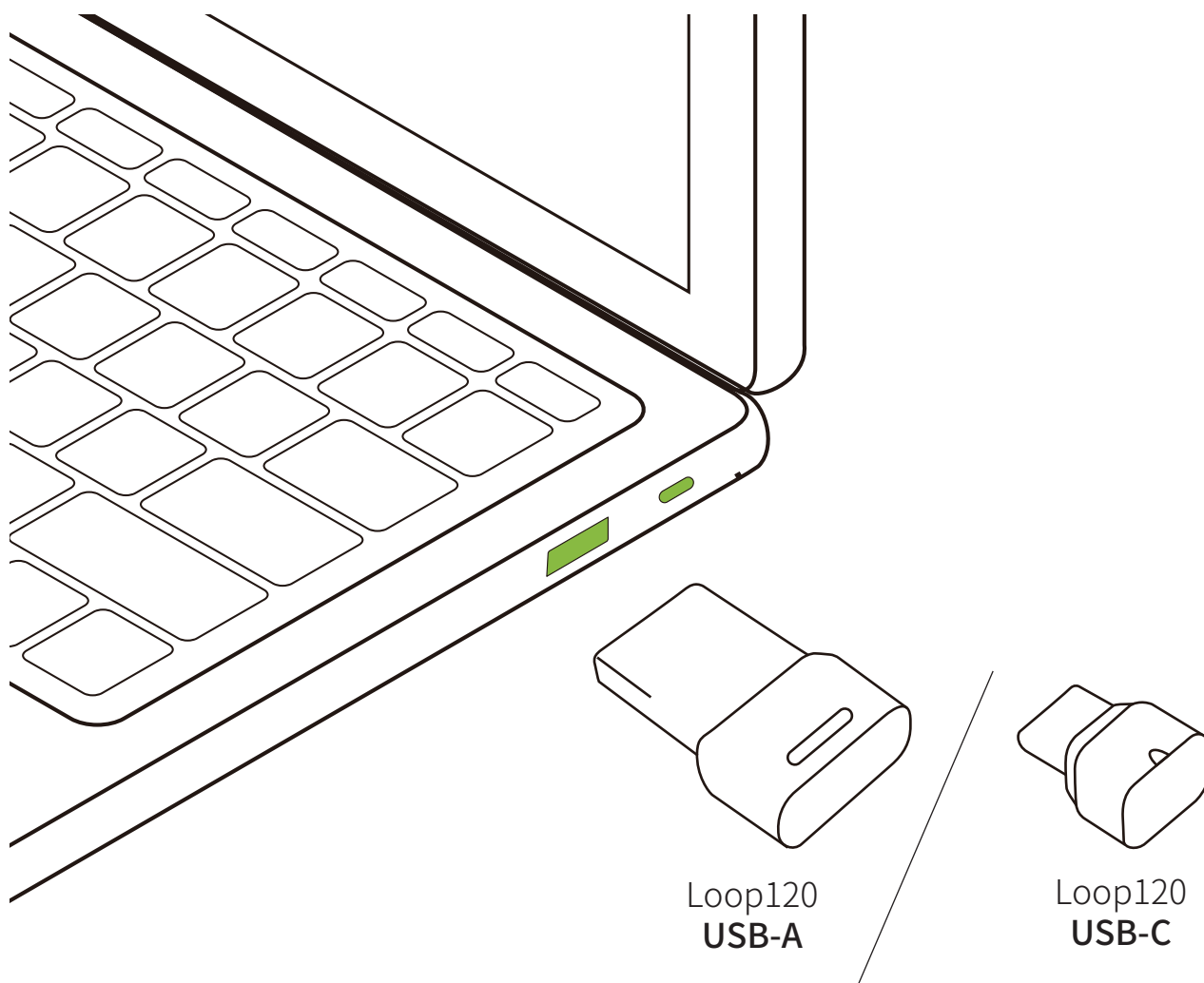


在耳机关闭电源的情况下操作。

1. 先关闭您的耳机。
2. 按住多功能键,直到LED指示灯交替闪烁红色和蓝色。
3. 在您设备的蓝牙设置中选择“OpenMeet by Shokz”。



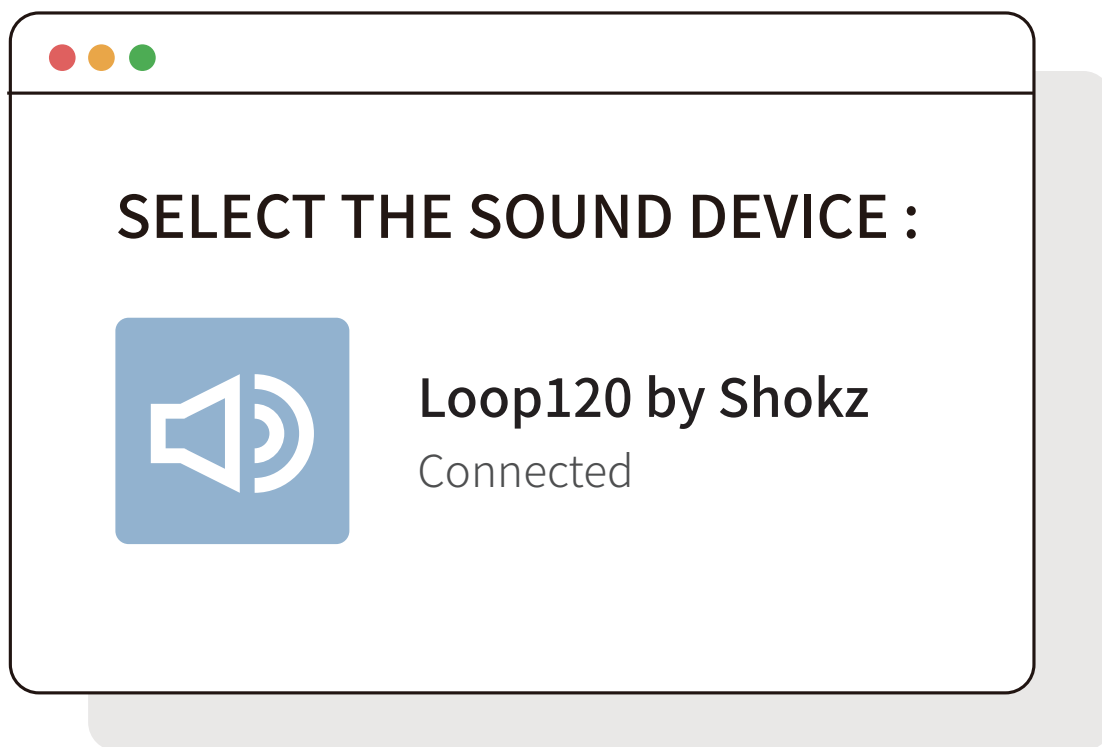
# 与电脑配对



1. 首先将耳机开机。
2. 将附带的无线适配器插入 PC 上的 USB 端口。
3. 当 USB 适配器上的 LED 指示灯呈常亮青色时,表示已建立连接。

\* 仅适用于通过无线适配器连接的耳机。

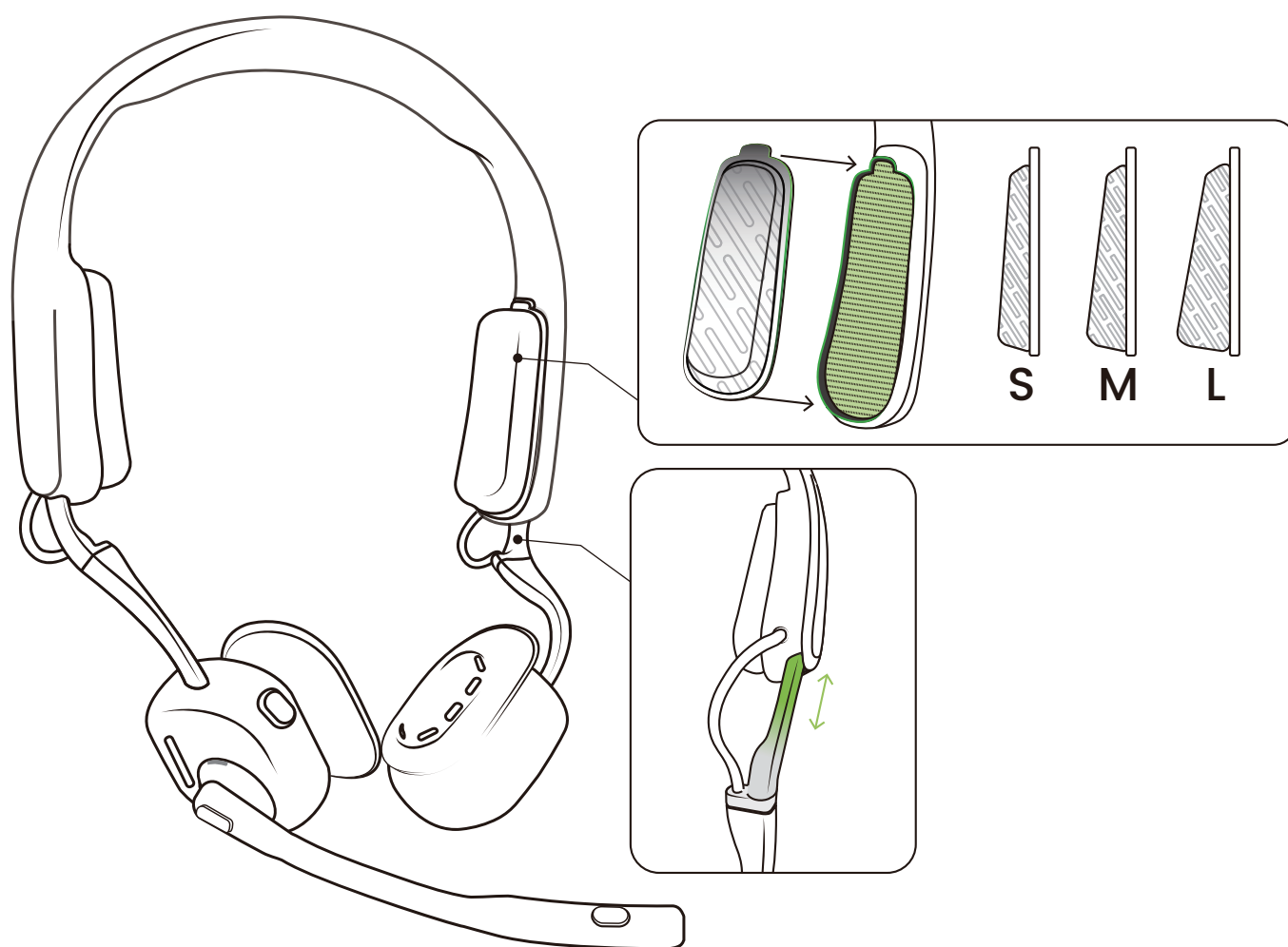
对于非UC版本,如有需要,请访问 [www.shokz.com](http://www.shokz.com) 购买



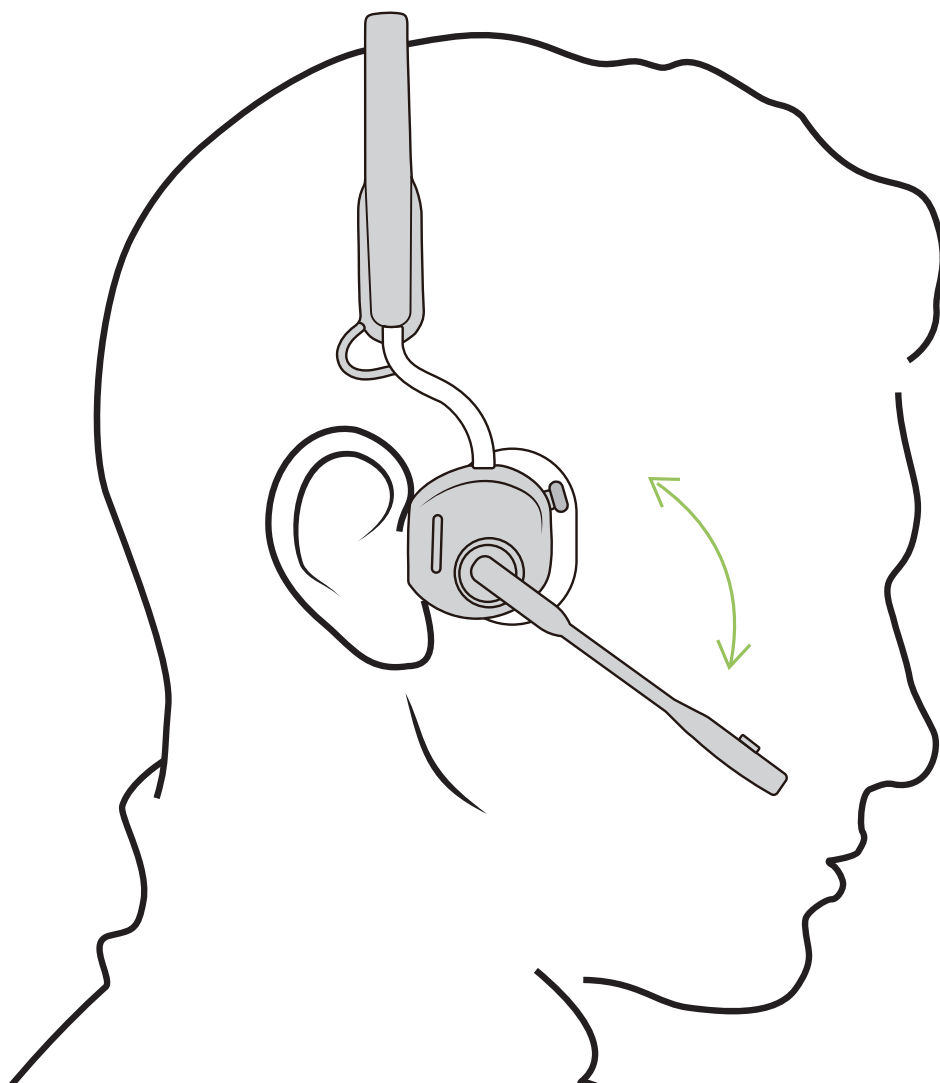
## 配置

\*要使用耳机播放音乐或接听电话, 请确保“Loop120 by Shokz”在操作系统的音频设置中被识别为默认输入和输出设备。

# 佩戴

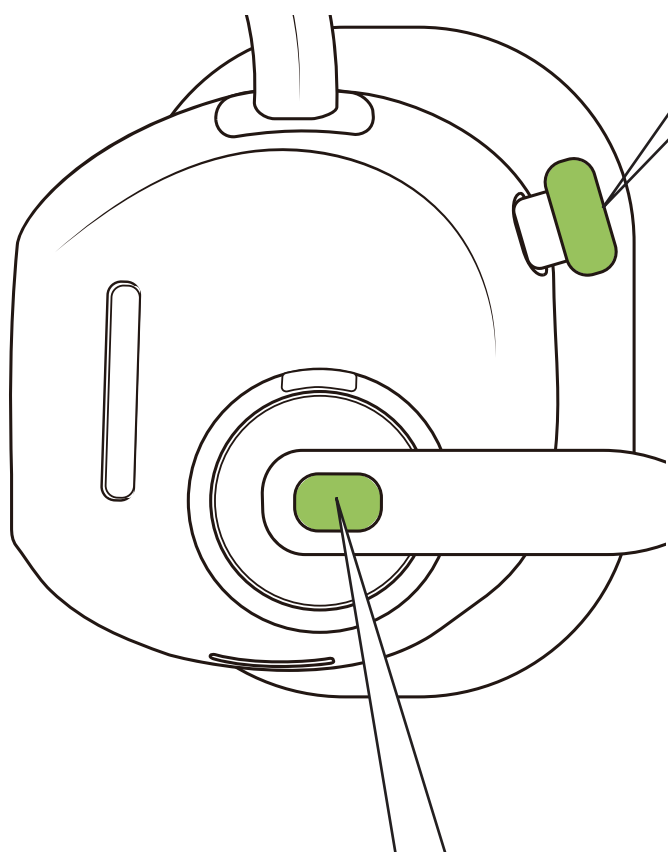


# 佩戴



1. 取出耳机, 将其佩戴于耳朵前方
2. 调整伸缩杆长度使耳机位于合适位置
3. 将麦克风调整至靠近嘴部的位置
4. 如有需要, 替换不同尺寸的海绵配件以达到舒适贴合的佩戴状态

# 音乐和通话



## 调节音量

播放音乐时, 向上滑动可调高音量, 向下滑动可调低音量。

\*为保护您的听力在最高音量时将会以“嘀”声进行提示。



\*听力损伤-过高音量下听音乐可能会损伤您的听力, 声音也可能会失真。

## 播放/暂停音乐

播放音乐时单击

## 播放下一首歌曲

播放音乐时双击

## 播放上一首歌曲

播放音乐时三击

## 接听电话

来电时单击

## 结束通话

单击

## 拒绝来电

双击

## 接听来电并结束当前通话

单击

## 接听来电并保持当前通话

按住 2 秒

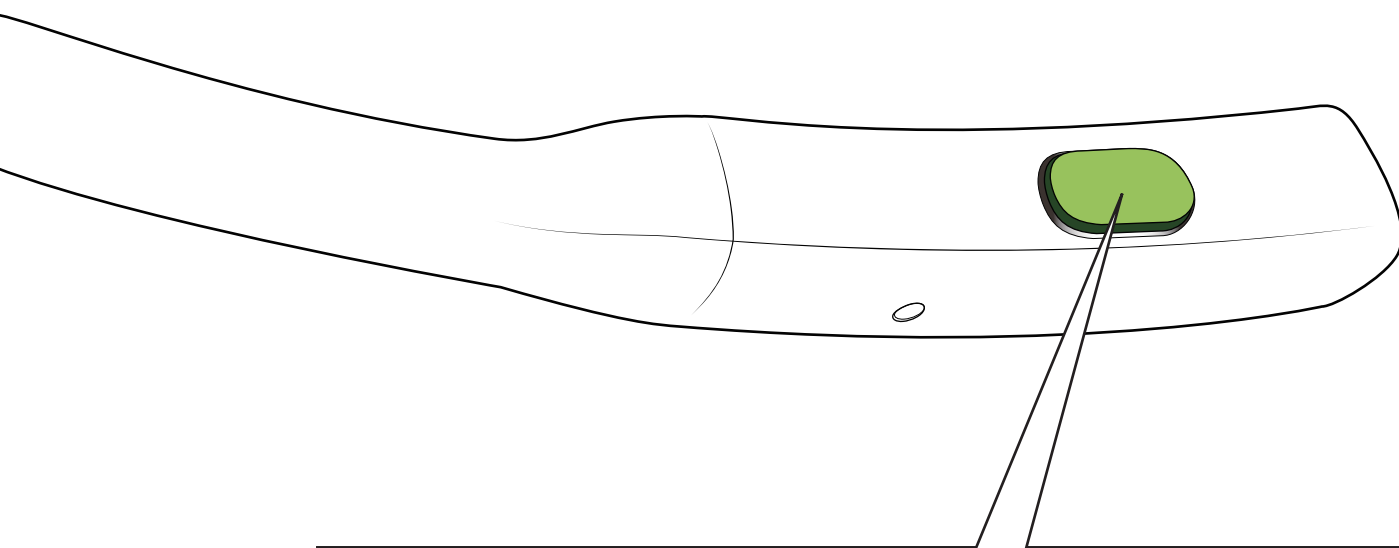
## 在两个通话之间切换

按住 2 秒

## 结束通话并切换到保留通话

单击

# 音乐和通话



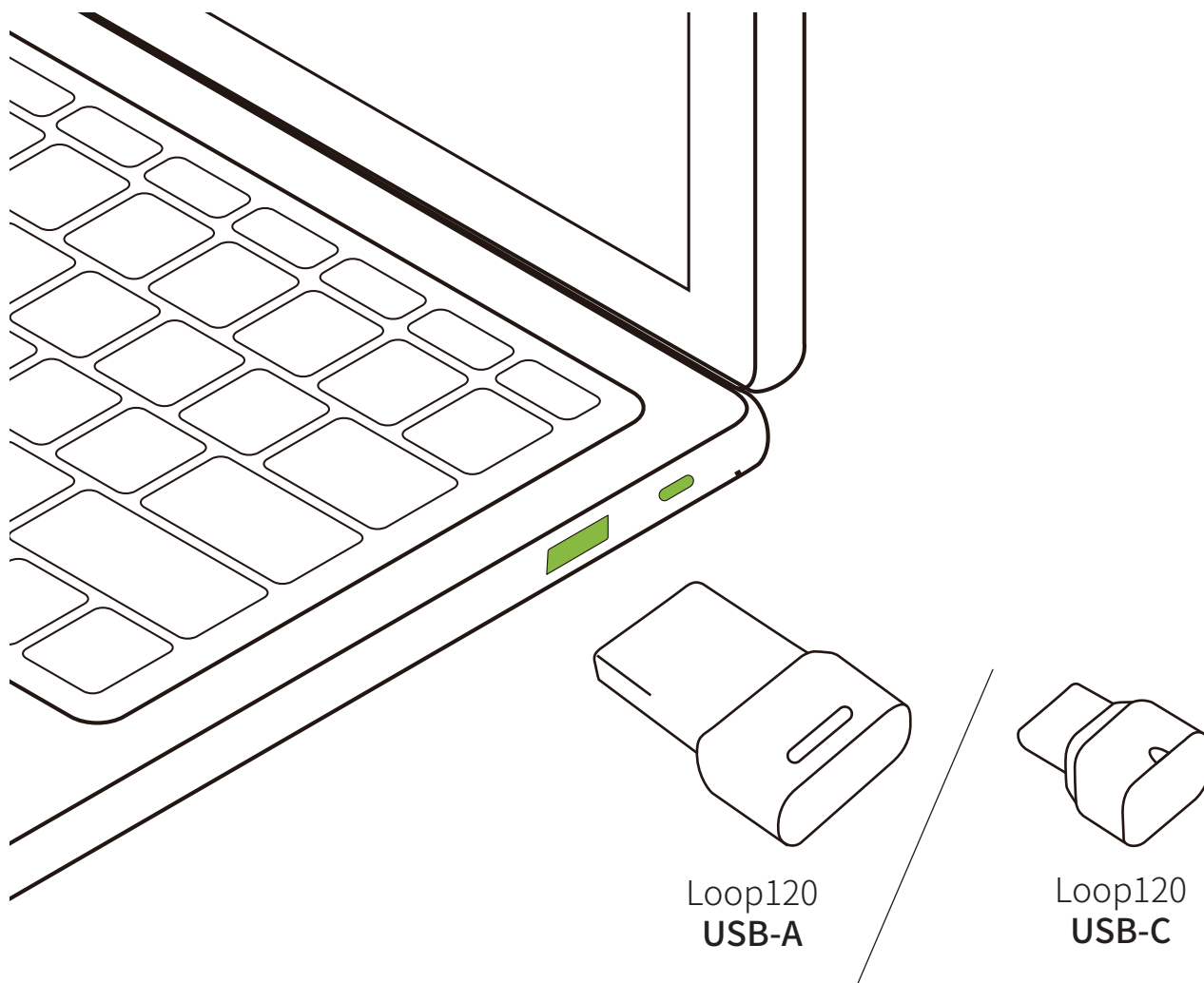
**静音麦克风**  
通话时单击

**取消麦克风静音**  
通话时单击

**激活语音助手**  
激活语音助手

**切换 EQ 模式**  
播放音乐时按住 3 秒

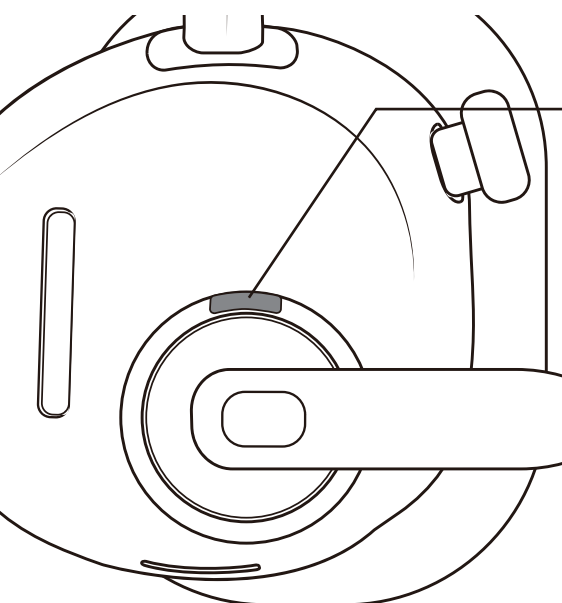
# 蓝牙适配器



在电脑上安装 Shokz Connect, 获得更多与 Shokz 蓝牙适配器相关的配对、  
固件升级、功能设定和重设操作等资讯

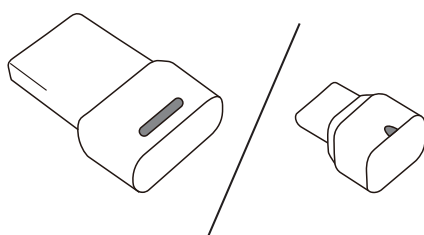
# LED指示灯

①



-  配对模式:红蓝灯交替闪烁
-  充电中:橙色灯常亮
-  充电完成:绿灯常亮
-  低电量提示:红灯快闪两下
-  来电:绿灯闪
-  忙碌指示灯:红灯常亮

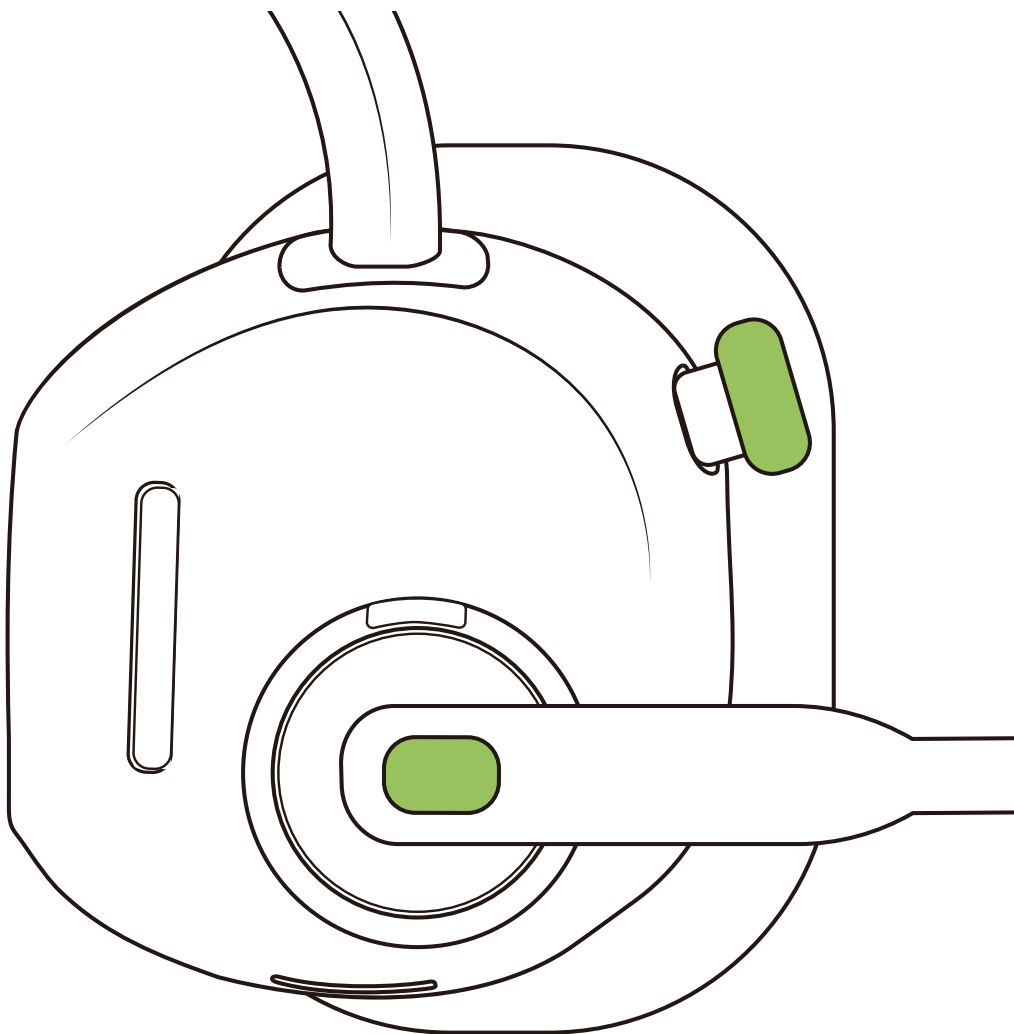
②



-  配对:红蓝灯交替闪烁
-  回连:蓝灯快闪
-  已连接:青色灯常亮
-  待机模式:蓝灯慢闪
-  音乐播放:蓝灯常亮
-  来电:绿灯快闪
-  通话中:绿灯常亮
-  麦克风静音:红灯常亮



# 检查电量



## 如何检查电池状态：

在未播放音频时单击多功能按钮或接听/挂断电话按钮

# 拓展功能

# EQ模式说明



标准模式

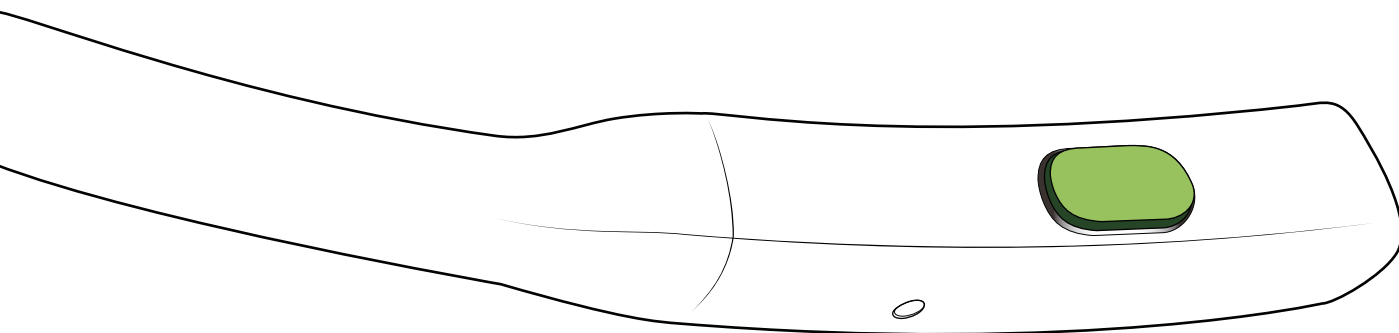
频段均衡, 适用于日常场景听音乐



人声模式

强化中频, 适用于听电子书、在线课程等音频

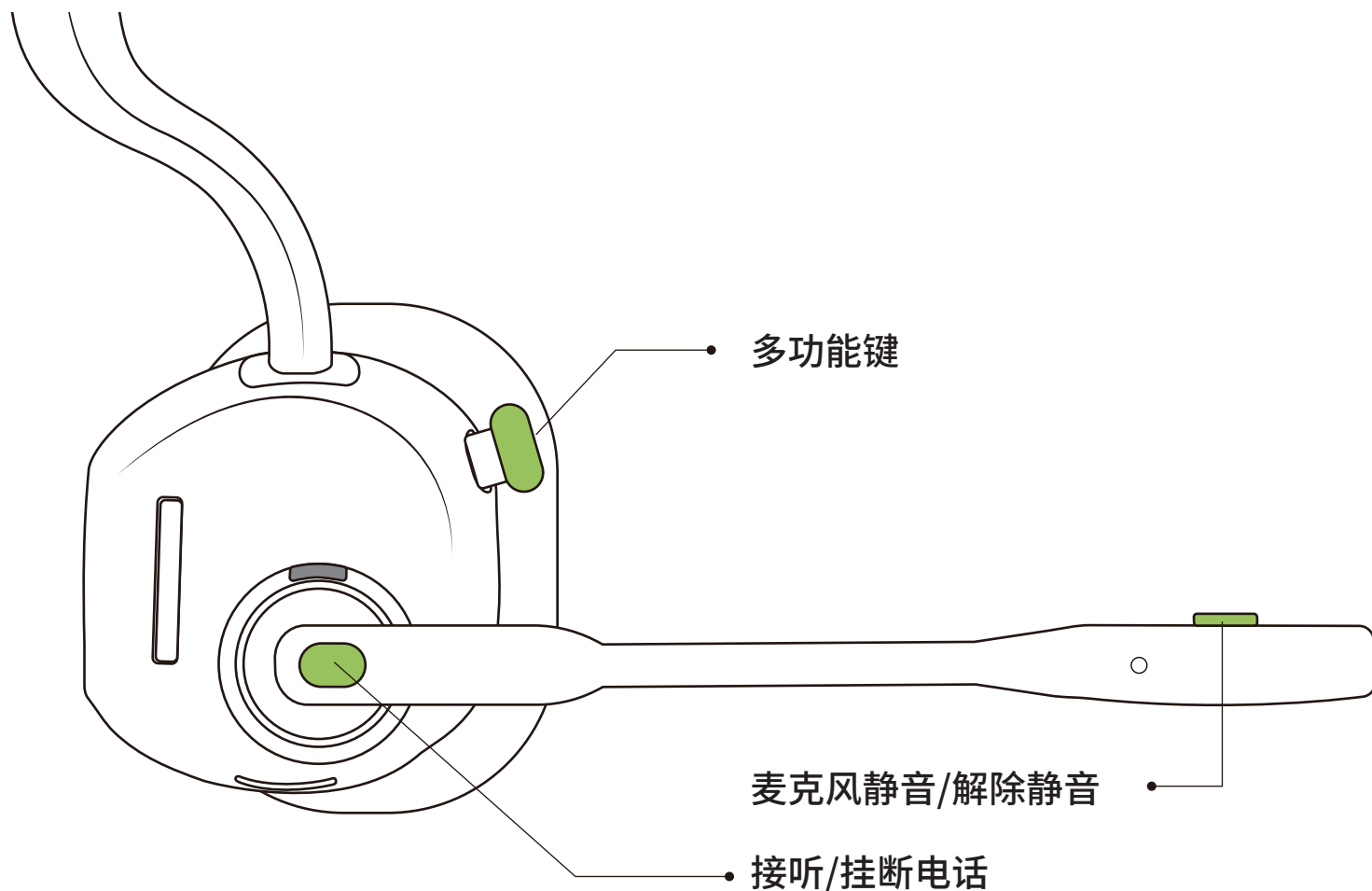
# EQ模式切换



## 如何切换 EQ 模式：

播放音乐时按住静音/取消静音按钮。

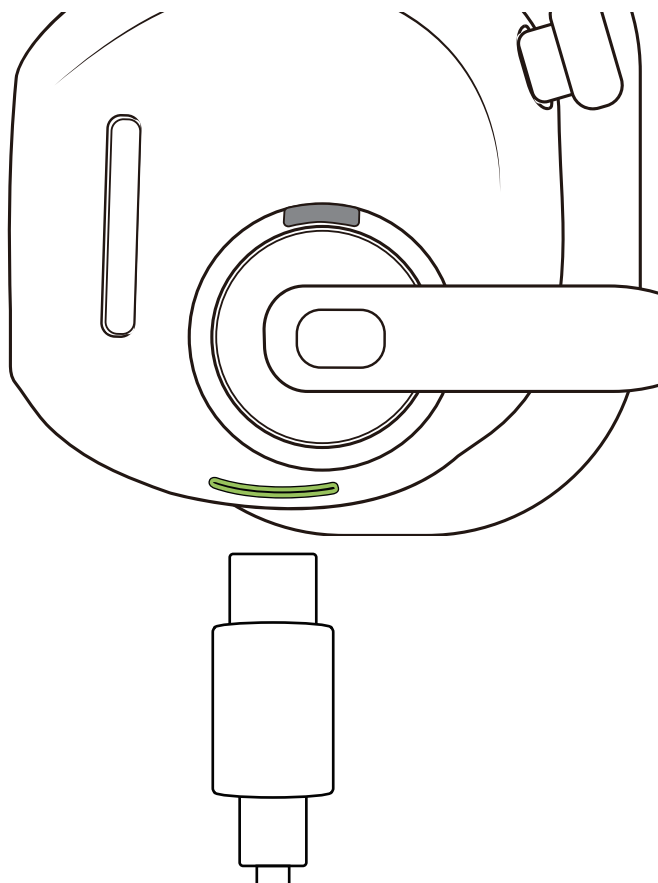
# 恢复出厂设置



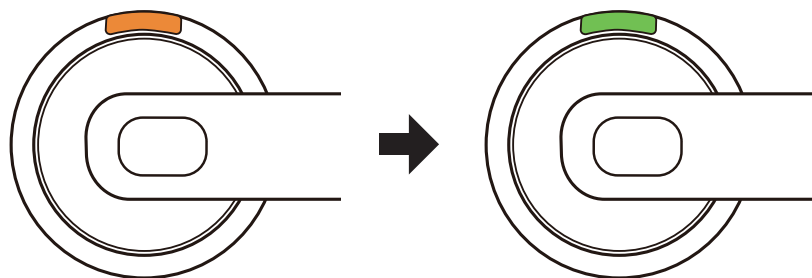
1. 首先关闭耳机。
2. 按住多功能按钮,直到 LED 指示灯交替闪烁红色和蓝色。
3. 按住接听/结束通话按钮和静音/取消静音按钮 5 秒钟,直到听到提示音。

# 维护保养

# 充电提示



耳机电量低时会有提示,红灯间歇闪烁,使用对应充电线进行充电。



充电过程中LED指示灯亮橙色,充电完成LED指示灯由橙色灯转为绿灯。

# 存储与维护

- 耳机应当存放在阴凉干燥处。工作温度在0~45°C。
- 请让产品远离热源、可燃气体或其他清洁性/腐蚀性液体,避免长时间的阳光暴晒,避免在高温下的汽车内部等高温场所使用或放置。
- 请用柔软的干布清洁耳机。
- 长时间存放后,请在使用前再次充电。

## 听力损伤

过高音量下听音乐可能会损伤您的听力,声音也可能会失真,请勿长时间收听高音量。

## 电池

### 注意

- 用错误型号的电池组替换,可能会使安全防护失效。
- 将电池组投入火中或加热炉中,或对电池组进行机械挤压或切割的处理可能导致爆炸。
- 将电池组放置在极高温环境中,可能导致爆炸或泄漏可燃液体或气体。
- 电池组承受极低气压,可能导致爆炸或泄漏可燃液体或气体。
- 若出现严重鼓胀,请勿继续使用。

## 充电

- 充电前保持充电口干燥,否则会引起电路短路导致火灾或爆炸危险。
- 请不要在运动后立即充电,以防充电口内有汗水,这可能导致充电时电路烧毁。
- 充电时请让产品远离热源。
- 仅使用经过生产厂家许可的充电线。非经许可的充电线可能不满足适用的安全性标准,从而可能导致使用者受伤或设备损坏的风险。
- 请仅使用经过相关部门批准且符合本地监管要求的电源适配器(如UL、CSA、VDE、CCC等)。

## 驾驶危险

请注意,在部分国家或地区,在驾驶或骑行时使用本产品可能会违反法规。



请查询并遵守您所在地区的交通法规及相关法律法规,或咨询当地监管机构。

### **皮肤刺激**

- 有少数人会对特定材质产生特殊反应,当暴露于特定环境下,或与肥皂、汗液、防紫外线产品或乳液等对皮肤有潜在刺激性物质及其他物质长期接触时,可能会引起皮肤过敏反应。
- 为减少皮肤刺激风险,请不要将产品穿戴在皮肤有伤的身体部位。
- 如果您的皮肤出现发红、肿胀、发痒或任何其他刺激反应,请您立即停止佩戴,并向医生咨询。

### **电磁干扰**

- 有明文规定禁止或不宜使用无线设备的场所(例如,可能是您所在地区的机场、医疗场所等),请勿使用本产品,否则会干扰其它电子设备或导致其它危险。
- 部分电子设备可能因本产品的无线电干扰而出现故障(如,部分汽车电子设备)。请联系该电子设备制造商咨询详细信息。
- 本产品产生的无线电波可能会影响部分医疗设备的正常工作,如起搏器、除颤器、植入耳蜗、助听器等。若您使用了这些医疗设备,请向您的医师和医疗设备制造商咨询使用本产品的限制条件,并使本产品与医用设备保持一定的安全距离。如果您怀疑本产品正在干扰您的任何医疗设备,请停止使用。

### **儿童和宠物**

- 为避免意外吞食,产品的存放位置应远离儿童和宠物。产品中包含电池,如果吞食会造成危险。如果吞食,需立即就医。不使用时,请将产品存放在远离儿童和宠物的地方。
- 产品不适合儿童使用。
- 包含小部件,可能会导致窒息。不适合 3 岁以下的儿童使用。

### **注意**

设计和规格若有变更,恕不另行通知。最新公司及产品信息,请访问 [www.shokz.com.cn](http://www.shokz.com.cn)

# 售后服务



如遇故障问题,请拨打售后服务热线:  
**400-0988-688** 寻求更多支持!

您所购买的耳机享有质保。

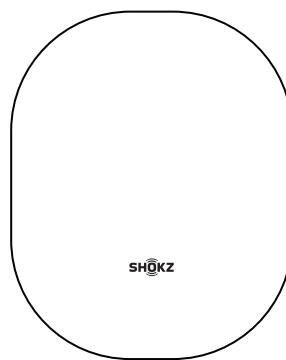
# 装箱清单



OpenMeet 包装盒



OpenMeet 耳机

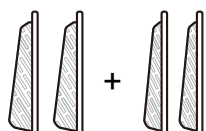


OpenMeet 便携包




USB-C 充电线


\*Loop120 适配器 (仅限 UC 版本)



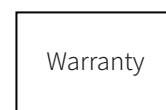

适配垫 (M\*2+L\*2)



OpenMeet  
用户指南



法律声明\*2



保修卡

若存在上述图示内容缺失或者产品有着损坏的问题, 请勿使用。  
请联系产品售出的经销商或者联系我们。

\*请注意, 包装可能因销售地区不同而有所不同。

**SHOKZ 韶音**